



Bokslutskommuniké 2025
1 januari – 31 december



Q4

Den 1 april 2025 avyttrade AGES samtliga bolag kopplade till vår pressgjuteriverksamheten i Unnaryd. Som en konsekvens av detta redovisas koncernen både som kvarvarande verksamhet (exklusive Unnaryd) och koncernen som total verksamhet (inklusive Unnaryd). Om inget annat anges avser siffror kvarvarande verksamhet. Vissa jämförelsetal har justerats på grund av avyttringen.



Fjärde kvartalet 2025

Helåret (1 jan–31 december 2025)

- Under delårsperioden uppgick nettoomsättningen till 880 MSEK (931).
- Rörelseresultatet för kvarvarande verksamhet uppgick till 37 MSEK (62) motsvarande en rörelsemarginal på 4,2 % (6,7 %). I rörelseresultatet ingår engångskostnader för avyttring Unnaryd och organisationsförändring koncernledning om ca -10 MSEK.
- Periodens resultat kvarvarande verksamhet 21 MSEK (43)
- Periodens resultat total verksamhet 16 MSEK (-156)
- Resultat per aktie kvarvarande verksamhet uppgick till 2,93 kronor (5,99).
- Resultat per aktie avyttrad verksamhet uppgick till -0,69 kronor (-27,76).
- Resultat per aktie total verksamhet uppgick till 2,24 kronor (-21,77)
- Kassaflöde från den löpande verksamheten 85 MSEK (99)

Viktiga händelser under perioden

- I april avyttrades pressgjuteriverksamheten i Unnaryd
- I juli genomförde styrelsen förändring i koncernledningen
- Ny koncernchef tillträder 23 februari 2026

Fjärde kvartalet (1 okt–31 dec 2025)

- Nettoomsättning för fjärde kvartalet uppgick till 229 MSEK (262).
- Rörelseresultatet för kvarvarande verksamhet uppgick till 8 MSEK (10) motsvarande en rörelsemarginal om 3,5 % (3,8 %).
- Periodens resultat kvarvarande verksamhet 3 MSEK (3)
- Periodens resultat total verksamhet 3 MSEK (-178)
- Resultat per aktie för kvarvarande verksamhet uppgick till 0,42 kronor (0,48).
- Resultat per aktie avyttrad verksamhet uppgick till 0,0 kronor (-24,98).
- Resultat per aktie total verksamhet uppgick till 0,42 kronor (-24,50).

Koncernen i sammandrag, kvarvarande verksamhet

MSEK där ej annat anges

	KVARTALET		HELÅRET	
	okt-dec 2025	okt-dec 2024	jan-dec 2025	jan-dec 2024
Nettoomsättning	229	262	880	931
Rörelseresultat	8	10	37	62
Rörelsemarginal %	3,5	3,8	4,2	6,7
Resultat efter finansiella poster	6	8	29	53
Periodens resultat	3	3	21	43
Resultat per aktie, kvarvarande verksamhet	0,42	0,48	2,93	5,99
Kassaflöde från den löpande verksamheten ¹⁾	1	17	85	99
Avkastning på sysselsatt kapital %	-	-	7,2	11,3

¹⁾ Avser total verksamhet

VD:s kommentarer till koncernens utveckling

Under fjärde kvartalet kvarstår bilden av en

marknad som konjunkturmässigt gradvis stabiliseras trots att politiska omvärldsfaktorer fortsatt att oroa marknaden. Våra kunder visar en splittrad marknadsbild där lantbruk, entreprenad och fordon visar positiva signaler medan materialhantering fortsatt är avvaktande och signalerar en svagare efterfrågan. Följakttningsvis är beläggningen i våra enheter balanserad där flera av våra enheter har möjlighet till högre kapacitetsutnyttjande.

Fjärde kvartalets omsättning minskade med 12 % jämfört mot föregående år och uppgick till 229 MSEK (262). Rörelseresultatet uppgick till 8 MSEK (10) motsvarande en rörelsemarginal om 3,5 procent (3,8 %). I kvartalet har konsolideringen av våra två formverktygsbolag till stora delar genomförts. Projektet har belastat resultatet med kostnader för flytt och anpassning personal om ca 1 MSEK. Projektkostnaderna tas löpande och kommer färdigställas under första kvartalet 2026 och beräknas belasta resultatet ytterligare med ca 1 MSEK.

Sett till helårsperioden minskade koncernens omsättning med dryga 5 % i förhållande till motsvarande period föregående år och uppgick till 880 MSEK (931). Omsättningsavvikelsen förklaras av ett svagt första halvår som påverkades av osäkra handelsvillkor men även den cykliska nedgången som började under andra halvan av 2024. Vidare har helåret påverkats av att en större kund inom förnybar energi på grund av förändrade marknadsförändringar helt pausat sin produktion under hela 2025. Rörelseresultatet för helåret landade på 37 MSEK (62) motsvarande en rörelsemarginal om 4,2 procent (6,7 %). Årets helårsresultat har belastats av engångskostnader i samband med den strategiska avyttringen av vår pressgjuteriverksamhet i Unnaryd samt koncernchefsbyte om totalt ca 10 MSEK.

AGES har ett brett kunderbjudande där vi är involverade med kunden redan i konstruktionsfasen för att finnas med hela vägen till eftermarknad och reservdelar. Volymproduktionen vi åtar oss i Sverige är komponenter med mycket högt ställda produktionskrav. Med syfte att få en effektiv struktur i produktionen och säkerställa teknisk kompetens pågår ett integreringsprojekt mellan två av våra bolag inom skärande bearbetning. Renodling och specialisering av respektive bolag gör att vi blir mer effektiva i både



kunddialog likväl som i produktion. Som en del av projektet har vi etablerat ett kontor i Polen, där vi genom ett brett underleverantörsnätverk erbjuder sourcing av komponenter som lämpar sig bättre för produktion hos underleverantörer men där vi mot kunden tar helhetsansvar kring logistik och kvalitet.

Vårt strategiska arbete med att långsiktigt bredda och utveckla vår kundstruktur pågår. Insatser riktas mot nya sektorer där vi bedömer att vårt produktionserbjudande bör vara attraktivt. Sektorer som försvar, energi och medicinteknik är prioriterade. Vi har under hösten signerat kontrakt mot energisektorn och vi för i dagsläget dialoger med kunder som återfinns inom försvarssektorn.

Bland våra befintliga kunder påvisar framför allt entreprenad och jordbrukssektorn en ökad orderingång. Mer avvaktande är det inom industri och fordonssektorn medan vi ser en fortsatt svagare orderingång hos kunder verksamma inom materialhantering. Våra bolag inriktade mot produktion av formverktyg och komponentförsäljning till verktygsproduktion ser fortsatt att kunder väljer att senarelägga projekt.

Framtidsutsikter

Vid periodens utgång var koncernens orderstock något lägre än fjolårets orderstock vid motsvarande tidpunkt men signalerna från våra kunder är mer positiva och bedömningen är att många av våra kunders produkter har tillväxt i Europa, medan de möter en mer avvaktande marknad i övriga regioner. Det råder dock fortsatt geopolitisk osäkerhet vilket kan påverka efterfrågan framöver i endera riktningar.

Under året valde vi att avyttra vår pressgjuteriverksamhet i Unnaryd. Beslutet var strategiskt och efter avyttringen har koncernen en starkare finansiell position och förstärkta marginaler, vilket ger oss möjlighet att växa lönsamt både organiskt och via förvärv.

Som tidigare kommunicerats har AGES styrelse utsett Vibeke Gyllenram till ny koncernchef. Vibeke tillträder i slutet på februari, något vi alla välkomnar.

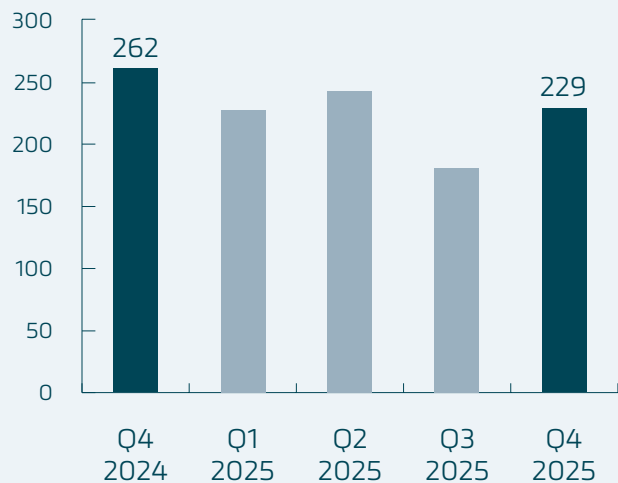
Johan Bladh

Tf. VD och koncernchef

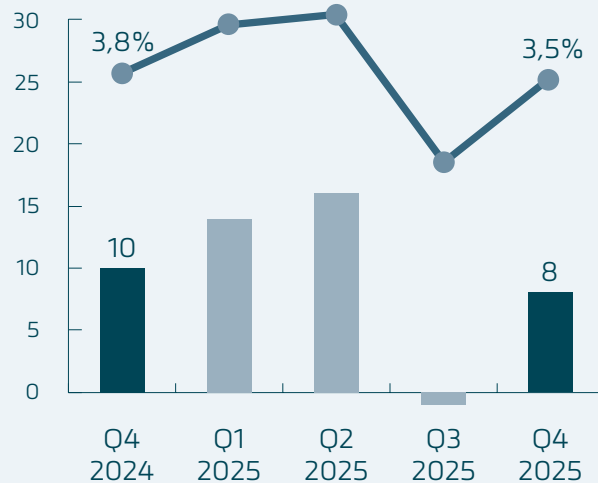
Siffror fjärde kvartalet 2025

Q4

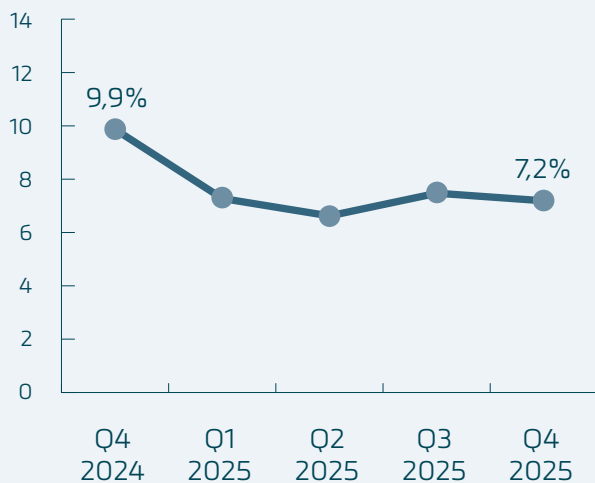
Nettoomsättning, MSEK



Rörelseresultat, MSEK Rörelsemarginal, %



Avkastning på sysselsatt kapital, %



Finansiell information och övriga upplysningar

Q4

OMSÄTTNING OCH RESULTAT

Helåret

Nettoomsättningen för helåret för den kvarvarande verksamheten uppgick till 880 MSEK (931) vilket är en minskning om cirka 5%. Den lägre omsättningen härstammar från dels den cykliska nedgång som inleddes för många brancher under 2024 och dels en avvaktan kring osäkra globala handelsvillkor som aktualiserats flertalet gånger under 2025. Vidare har en större kund inom förnybar energi pausat sin produktion under hela 2025 vilket påverkat nettoomsättningen negativt om cirka 50 MSEK. De senaste månaderna har signalerna från flera av våra kunder inom lantbruk och entreprenad börjat visa optimism medans det fortfarande finns en viss avvaktan inom industri och fordon. Kunder inom materialhantering har fortsatt en utmanande marknad vilket noteras i en svagare orderingång. Under året har vår pressgjuteriverksamhet i Unnaryd avyttrats. Vidare friställdes koncernchefen i juli månad medförandes engångskostnad för avgångsvederlag. Sammantaget har dessa händelser belastat årets resultatet om ca 10 MSEK. Rörelseresultatet för den kvarvarande verksamheten uppgick till 37 MSEK (62) motsvarande en rörelsemarginal om 4,2% (6,7%).

Fjärde kvartalet

Nettoomsättningen för fjärde kvartalet för den kvarvarande verksamheten uppgick till 229 MSEK (262) vilket är 12 % lägre än föregående år. Rörelseresultatet för kvartalet för den kvarvarande verksamheten uppgick till 8 MSEK (10) och rörelsemarginalen uppgick till 3,5% (3,8%). I kvartalet har kostnader om ca 1 MSEK belastat resultatet avseende den sammanslagning av våra två formverktygsbolag som pågår. Sammanslagningen väntas vara genomförd under Q1 2026 och kostnaderna vilka tas löpande bedöms belastas resultatet ytterligare om cirka 1 MSK under början på 2026.

AKTIEDATA OCH NYCKELTAL

Resultat per aktie för kvarvarande verksamhet uppgick ackumulerat till 2,93 SEK (5,99). Resultat per aktie för total verksamhet uppgick ackumulerat till 2,24 SEK (-21,77).

Genomsnittligt antal utestående aktier uppgick under perioden till 7 233 548. Eget kapital per aktie var 43 SEK (43). Soliditeten var vid periodens slut 46 procent (36).

INVESTERINGAR

Koncernens nettoinvesteringar i anläggningstillgångar uppgick under perioden till 44 MSEK (46), varav 1 MSEK (0) avser fastigheter och 43 MSEK (46) maskiner och inventarier samt 0 MSEK (26) företagsaffärer. Periodens maskininvesteringar är främst kapacitetshöjande inom skärande bearbetning.

KASSAFLÖDE OCH LIKVIDITET

Kassaflöde från den löpande verksamheten uppgick till 85 MSEK (99). Koncernens räntebärande skulder uppgick till 180 MSEK (235) och likvida medel till 7 MSEK (14).

Koncernens likvida medel inklusive beviljade men ej utnyttjade krediter uppgick på balansdagen till 65 MSEK (76).

HÄNDELSE UNDER PERIODEN

Den 19 mars meddelade AGES Industri AB att fullföljande-villkor var uppföljda avseende avyttringen av AGES Casting Unnaryd. Ägarskiftet och erläggande av köpeskilling genomfördes per den 1 april 2025. Försäljningen är en del av AGES strategiska beslut att koncentrera sig på kärnverksamheter med särskild betoning på skärande bearbetning. AGES Casting Unnaryd tillverkar komponenter i pressgjuten aluminium och för verksamhetsår 2024 omsatte enheten 506 MSEK och redovisade ett negativt resultat före skatt om minus 20,5 MSEK. Köpeskillingen för transaktionen motsvarar det konsoliderade företagsvärdet (Enterprise Value), vilket uppgår till cirka 70 MSEK per datum för signering. Transaktionen medför en minskning av koncernens skulder med cirka 70 MSEK, vilket stärker den finansiella ställningen och skapar förbättrade förutsättningar för satsningar inom bolagets beslutade fokusområden. Baserat på 2024 års resultat har affären en positiv inverkan på AGES resultat per aktie om ca 2,80 SEK. Köpare av Unnarydsenheter var Lazarus Industriförvaltning AB.

I december 2024 lät AGES Industri AB meddela genom pressmeddelande att det pågick samtal med Ekets Group avseende ett eventuellt samgående mellan parterna.

Finansiell information och övriga upplysningar

Diskussionerna om ett samgående har per den 16 april 2025 avslutats då AGES gör bedömningen att det i dagsläget inte finns rätt förutsättningar för att kunna genomföra affären. Styrelsen i AGES och Anders Magnusson träffade en överenskommelse som innebar att Anders lämnade positionen som VD och koncernchef för AGES. Johan Bladh, för närvarande CFO i bolaget, är tillförordnad VD.

HÄNDELSER UNDER KVARTALET

Styrelsen har utsett Vibeke Gyllenram till ny VD & koncernchef för AGES koncernen. Vibeke kommer tillträda den 23 februari 2026. Vibeke kommer närmast från ViaCon Group, där hon ledde affärsområdet Stormwater Solutions. Tidigare har hon haft flera ledande uppdrag inom ABB-koncernen – i Sverige och globalt – däribland som medlem av ABB Sveriges ledningsgrupp med ansvar för Process Automation, samt roller inom Robotics och Electrification. Johan Bladh, som sedan i juli varit tillförordnad VD och Koncernchef, kommer återgå till sin roll som CFO i koncernen.

HÄNDELSER EFTER PERIODENS SLUT

Inga enskilda händelser av väsentlig karaktär har inträffat efter periodens slut.

SEGMENT

Segment rapporteras enligt IFRS 8 Rörelsesegment på ett sätt som överensstämmer med den interna rapportering som lämnas till den högste verkställande beslutsfattaren, vilket i AGES fall är bolagets verkställande direktör. Den verkställande direktören fattar strategiska beslut och ansvarar för fördelning av resurser till rörelsesegmenten och utvärderar deras finansiella prestation. Till sitt stöd har verkställande direktören koncernledningen. AGES koncernen innefattar två affärsområden, Precision Components och Engineering Solutions. Affärsområdet Engineering Solutions understiger 10 procent av koncernens omsättning tillika tillgångsmassa varför ingen separat segmentsredovisning upprättas.

TRANSAKTIONER MED NÄRSTÅENDE

Karaktern och omfattningen av transaktioner med närstående framgår av årsredovisningen 2024. Inga nya betydande transaktioner har skett under delårsperioden.

RISKER OCH OSÄKERHETSFAKTORER

Koncernens väsentliga risk- och osäkerhetsfaktorer inkluderar affärsmässiga risker förknippade med kunder och



leverantörer samt andra omvärldsfaktorer som t ex handelstullar, prISRISKEr för insatsvaror och energi. Till detta kommer finansiella risker till följd av förändringar i valutakurser och räntenivåer. En redogörelse för koncernens väsentliga finansiella och affärsmässiga risker återfinns på sidan 64 i årsredovisningen för 2024. Inga ytterligare väsentliga risker bedöms ha tillkommit.

MODERBOLAGET

Moderbolaget AGES Industri AB:s verksamhet består i huvudsak av förvaltning och administrativa tjänster för samliga i koncernen ingående bolag. Av moderbolagets nettoomsättning utgör 100 procent (100) fakturering mot dotterbolag.

ÅRSSTÄMMA 2026

Årsstämman kommer att hållas i Halmstad tisdagen den 5 maj 2026. Aktieägare som önskar få ett ärende behandlat på stämman ska skriftligen har inkommit med sådan begäran till bolaget den 13 mars 2026 för att ärendet ska kunna tas in i kallelsen. Begäran sänds via epost till arsstamma@ages.se eller per post till AGES Industri AB, Box 815, 301 18 Halmstad med "Årsstämma 2026" som referens.

FÖRSLAG TILL UTDELNING

Styrelsen kommer att föreslå årsstämman att utdelning lämnas för räkenskapsåret 2025 motsvarande 1,00 kr

per aktie (1,50), totalt 7,2 MSEK beräknat på antalet utestående aktier vid årets slut.

BEMYNDIGANDE OM NYEMISSION

AGES styrelse föreslår årsstämman att ge styrelsen ett förnyat bemyndigande att fatta beslut om nyemission av aktier av serie B till högst en tiondel av bolagets utgivna aktier. Ett sådant mandat skulle innebära att styrelsen ges möjlighet fram till nästa årsstämma 2027 att besluta om nyemission. Emissionsvillkoren, inklusive emissionskursen, ska baseras på en marknadsmässig värdering där emissionskursen vid varje tillfälle ska sättas så nära marknadsvärdet som möjligt med avdrag för den rabatt som kan krävas för att uppnå intresse för teckning.

VALBEREDNING

På årsstämman 2025 utsågs en valberedning bestående av Anna Benjamin som ordförande och Jonas Abrahamsson. Valberedningens uppgift inför årsstämman 2026 är att föreslå styrelseordförande och övriga styrelseledamöter, revisorer, mötesordförande vid stämman samt styrelseutskott och revisionsarvoden.

NÄSTA RAPPORTDATUM

Delårsrapport för perioden 1 januari till 31 mars 2026 avlämnas tisdagen den 5 maj 2026.

Styrelsen och verkställande direktören försäkrar att helårsrapporten för perioden 1 januari–31 december 2025 ger en rättvisande översikt av moderbolagets och koncernens verksamhet, ställning och resultat samt beskriver väsentliga risker och osäkerhetsfaktorer som moderbolaget och de företag som ingår i koncernen står inför.

Halmstad den 10 februari 2026

Anders Berggren
ORDFÖRANDE

Fredrik Rapp
STYRELSELEDAMOT

Anna Benjamin
STYRELSELEDAMOT

Lennart Persson
STYRELSELEDAMOT

Petra Öberg Gustafsson
STYRELSELEDAMOT

Lars Jonsson
STYRELSELEDAMOT

Johan Bladh
TF, VD OCH KONCERNCHEF

Koncernens resultaträkning

(Sammandrag, MSEK)

	2025 3 mån okt-dec	2024 3 mån okt-dec	2025 12 mån jan-dec	2024 12 mån jan-dec
Nettoomsättning ¹⁾	229	262	880	931
Kostnad för sålda varor	-201	-225	-760	-784
Bruttoresultat	28	37	120	147
Försäljningskostnader	-12	-13	-49	-51
Administrationskostnader	-11	-16	-36	-41
Övriga rörelseintäkter	4	6	11	11
Övriga rörelsekostnader	-1	-4	-9	-4
Rörelseresultat ²⁾	8	10	37	62
Finansiella poster	-2	-2	-8	-9
Resultat före skatt	6	8	29	53
Skatt	-3	-5	-8	-10
Periodens resultat - kvarvarande verksamhet	3	3	21	43
Avyttrad verksamhet				
Resultat från avyttrad verksamhet ³⁾	0	-181	-5	-199
Periodens resultat	3	-178	16	-156
Periodens resultat hänförligt till				
Moderföretagets aktieägare	3	-178	16	-156
Resultat per aktie				
Resultat per aktie före och efter utspädning kvarvarande verksamhet, SEK	0,42	0,48	2,93	5,99
Resultat per aktie före och efter utspädning avvecklad verksamhet, SEK	0,00	-24,98	-0,69	-27,76
Resultat per aktie före och efter utspädning total verksamhet, SEK	0,42	-24,50	2,24	-21,77

¹⁾ Nettoomsättning per geografisk marknad se vidare not 3. ²⁾ I rörelseresultatet kvarvarande verksamhet ingår kostnader för uppsägning koncernchef samt kostnader för avyttring Unnaryd om ca 10 MSEK.

³⁾ Resultat från avyttrad verksamhet avser bolagen i gruppen AGES Casting Unnaryd vilken såldes 1 april 2025.

Koncernens rapport över totalresultat

(Sammandrag, MSEK)

	2025 3 mån okt-dec	2024 3 mån okt-dec	2025 12 mån jan-dec	2024 12 mån jan-dec
Periodens resultat	3	-178	16	-156
<i>Poster som kan omföras till periodens resultat</i>				
Omräkningsdifferenser ¹⁾	0	2	-3	2
Övrigt totalresultat	0	2	-3	2
Totalresultat för perioden	3	-176	13	-154

¹⁾ Avser effekter av valutaförändringar vid omräkning av nettoinvesteringar i utländska dotterbolag till SEK

Koncernens rapport över finansiell ställning

(Sammandrag, MSEK)

	2025 31 dec	2024 31 dec
TILLGÅNGAR		
Goodwill	129	129
Materiella anläggningstillgångar	271	332
Nyttjanderättstillgångar	11	15
Finansiella anläggningstillgångar	0	0
<i>Summa anläggningstillgångar</i>	<i>411</i>	<i>476</i>
Varulager	153	224
Kortfristiga fordringar	96	136
Likvida medel	7	14
<i>Summa omsättningstillgångar</i>	<i>256</i>	<i>374</i>
SUMMA TILLGÅNGAR	667	850
EGET KAPITAL OCH SKULDER		
Eget kapital	309	307
Långfristiga skulder	135	167
Kortfristiga skulder	223	376
SUMMA EGET KAPITAL OCH SKULDER	667	850
Räntebärande skulder utgör	180	235
Uppskjuten skatteskuld utgör	41	35

Koncernens rapport över förändringar i eget kapital

(Sammandrag, MSEK)

	2025 31 dec	2024 31 dec
Vid årets början	307	457
Periodens totalresultat	13	-154
Nyemission	-	15
Utdelning	-11	-11
Vid periodens slut	309	307
– varav eget kapital hänförligt till moderbolagets aktieägare	309	307

Koncernens rapport över kassaflöden

(Sammandrag, MSEK)

	2025 12 mån jan-dec	2024 12 mån jan-dec
Rörelseresultat från kvarvarande verksamhet	37	62
Rörelseresultat från avyttrad verksamhet	4	-201
Betald och erhållen ränta netto	-9	-17
Justeringar för poster som inte ingår i kassaflödet ¹⁾	38	253
Betald inkomstskatt	-15	-16
Förändring av rörelsekapital	30	18
Kassaflöde från den löpande verksamheten	85	99
Investeringar	-36	-46
Avyttring/Förvärv av dotterföretag	5	-26
Kassaflöde från investeringsverksamheten	-31	-72
Finansiering	-49	-14
Utdelning	-11	-11
Kassaflöde från finansieringsverksamheten	-60	-25
Periodens kassaflöde	-6	2
Likvida medel vid årets början	14	12
Kursdifferenser i likvida medel	-1	0
Likvida medel vid periodens slut	7	14

¹⁾ Nedskrivning av goodwill och andra anläggningstillgångar om -187MSEK

Resultaträkning, moderbolaget

(Sammandrag, MSEK)

	2025 12 mån jan-dec	2024 12 mån jan-dec
Nettoomsättning	7	13
Försäljnings- och administrationskostnader	-34	-34
Övriga rörelseintäkter	1	2
Rörelseresultat	-26	-19
Resultat från andelar i koncernföretag	-24	-195
Övriga finansiella poster	-3	-5
Resultat efter finansiella poster	-53	-219
Bokslutsdispositioner	57	45
Skatt	-6	-5
Periodens resultat	-2	-179

Rapport över totalresultat, moderbolaget

(Sammandrag, MSEK)

	2025 12 mån jan-dec	2024 12 mån jan-dec
Periodens resultat	-2	-179
<i>Poster som kan omföras till periodens resultat</i>		
Övrigt totalresultat	-	-
Övrigt totalresultat	-	-
Totalresultat för perioden	-2	-179

Balansräkning, moderbolaget

(Sammandrag, MSEK)

	2025 31 dec	2024 31 dec
Tillgångar		
Anläggningstillgångar	247	270
Omsättningstillgångar	70	81
Eget kapital och skulder		
Eget kapital	145	158
Obeskattade reserver	45	47
Långfristiga skulder	9	20
Kortfristiga skulder	118	126
Balansomslutning	317	351

Rapport över förändringar i eget kapital, moderbolaget

(Sammandrag, MSEK)

	2025 31 dec	2024 31 dec
Vid årets början	158	333
Periodens totalresultat	-2	-179
Nyemission	-	15
Utdelning	-11	-11
Vid periodens slut	145	158

Kassaflödesanalys, moderbolaget

(Sammandrag, MSEK)

	2025 12 mån jan-dec	2024 12 mån jan-dec
Rörelseresultat	-26	-19
Betald och erhållen ränta netto	-4	-5
Justeringar för poster som inte ingår i kassaflödet	-11	0
Inkomstskatt	-5	-4
Förändring av rörelsekapital	43	60
Kassaflöde från den löpande verksamheten	-3	32
Investeringar	-	-1
Avyttring/Förvärv av dotterföretag ¹⁾	11	-27
Kassaflöde från investeringsverksamheten	11	-28
Finansiering	3	7
Utdelning	-11	-11
Kassaflöde från finansieringsverksamheten	-8	-4
Periodens kassaflöde	0	0
Likvida medel vid årets början	0	0
Kursdifferenser i likvida medel	-	-
Likvida medel vid periodens slut	0	0

¹⁾ För ytterligare information se not 4

Not 1

Redovisningsprinciper

Denna helårsrapport är upprättad i enlighet med IAS 34. Koncernen använder sig av samma redovisningsprinciper som senaste årsredovisningen 2024.

AGES har gjort bedömningen att nya eller ändrade standarder och tolkningsuttalanden 2025 inte kommer att ha någon väsentlig effekt på koncernens finansiella rapporter.

Moderbolaget tillämpar samma redovisningsprinciper som koncernen utom i de fall som anges nedan.

Moderbolagets redovisning är upprättad i enlighet med rekommendation RFR 2 Redovisning för juridiska personer från Rådet för finansiell rapportering. De avvikelser som förekommer mellan moderbolagets och koncernens principer föränleds av begränsningar i möjligheterna att tillämpa IFRS i moderbolaget till följd av årsredovisningslagen samt, i vissa fall, av skatteskal. Redovisningsprinciperna är oförändrade jämfört med senaste årsredovisningen 2024.

Not 2

Kvartalsöversikt koncernen

(MSEK)	2025 Q4	2025 Q3	2025 Q2	2025 Q1	2024 Q4	2024 Q3	2024 Q2	2024 Q1
Nettoomsättning, MSEK	229	181	243	227	262	176	240	253
Bruttoresultat, MSEK	28	23	37	32	37	23	39	48
Rörelseresultat, MSEK	8	-1	16	14	10	6	16	30
Resultat före skatt, MSEK	6	-3	14	12	8	3	14	28
Periodens resultat, MSEK	3	-2	10	10	3	3	13	24
Periodens totalresultat, MSEK	3	-2	11	1	5	-1	8	15
Rörelsemarginal, %	3,5	-0,4	6,6	6,1	3,8	3,2	7,1	11,8
Resultat per aktie kvarvarande verksamhet, SEK	0,42	-0,29	1,34	1,41	0,48	0,43	1,76	3,44

För definitioner, se sidan 16.

Not 3

Nettoomsättning per geografisk marknad

(MSEK)	2025 12 mån jan-dec	%	2024 12 mån jan-dec	%
Sverige	677	77%	686	74%
Polen	25	3%	23	2%
Belgien	23	3%	18	2%
Nederländerna	31	4%	36	4%
Tyskland	4	0%	2	0%
Nordamerika	12	1%	21	2%
Norge	15	2%	65	7%
Frankrike	19	2%	19	2%
Övriga	74	8%	61	7%
Koncernen totalt	880	100%	931	100%

Not 4

Den 1 april 2025 avyttrades AGES Casting Unnaryd med tillhörande dotterbolag till Lazarus Industriförvaltning AB. Försäljningen är en del av AGES strategiska beslut att koncentrera sig på kärnverksamheter inom Precision Components, med särskild betoning på skärande bearbetning.

Tillgångar och skulder vid avyttringstillfället

MSEK	
Materiella anläggningstillgångar	53
Varulager	72
Kortfristiga fordringar	63
Kassa	6
Långfristiga skulder	-17
Kortfristiga skulder	-176
Resultat vid avyttring	10
Erhållen ersättning	11
Avgår likvida medel i avyttrade företag	-6
Nettopåverkan på koncernens likvida medel	5

Rapport över resultat för perioden, avyttrad verksamhet MSEK

	2025 12 mån jan-dec	2024 12 mån jan-dec
Resultat för perioden, Unnaryd	6	-19
Övrigt resultat, Unnaryd ¹⁾	-11	-179
Resultat för perioden, avyttrad verksamhet	-5	-199
¹⁾ Övrigt resultat, Unnaryd		
Netto identifierbara tillgångar och skulder	1	0
Resultat vid försäljning	10	0
Transaktionskostnader	-2	0
Nedskrivning av anläggningstillgångar	0	-187
Nedskrivning av fordran	-11	0
Uppskjuten skatt	-8	8
Resultateffekt från avyttring	-11	-179

Resultaträkning för avyttrad verksamhet MSEK

	2025 12 mån jan-dec	2024 12 mån jan-dec
Nettoomsättning	104	506
Kostnad för sålda varor	-93	-500
Bruttoresultat	11	6
Försäljningskostnader	-2	-8
Administrationskostnader	-5	-9
Övriga rörelseintäkter	1	5
Övriga rörelsekostnader	-1	-7
Rörelseresultat	4	-13
Finansiella poster	0	-8
Resultat före skatt	4	-21
Skatt	2	2
Periodens resultat	6	-19

Not 5

Aktiedata

	2025 3 mån okt-dec	2024 3 mån okt-dec	2025 12 mån jan-dec	2024 12 mån jan-dec
Genomsnittligt antal utestående aktier, tusental ²⁾	7234	7234	7234	7169
Genomsnittligt antal utestående aktier ¹⁾ , efter utspädning, tusental	7234	7234	7234	7169
Resultat per aktie kvarvarande verksamhet, SEK	0,42	0,48	2,93	5,99
Resultat per aktie total verksamhet, SEK	0,42	-24,50	2,24	-21,77
Kassaflöde från den löpande verksamheten per aktie, SEK	0,13	2,26	11,86	13,68
Totalt antal aktier på balansdagen, tusental	7234	7234	7234	7234
Eget kapital per aktie på balansdagen, SEK	42,73	42,51	42,73	42,51
Börskurs på balansdagen, SEK	54,00	66,80	54,00	66,80

Antalet utestående aktier 31 december 2025 uppgår till 7.233.548. Moderbolaget är noterat på Nasdaq Stockholm First North Premier Growth Market.

¹⁾ 2021 beslutade årsstämman om ett köptionsprogram för ledande befattningshavare. Under juni månad 2024 har 112 000 optioner lösts in. Per balansdagen finns det inga utestående optionsprogram kvar.

²⁾ Nyemission av 90 334 aktier i samband med förvärvet av A-Tooling AB.

För definitioner, se sidan 16.

Not 6

Nyckeltal

(MSEK)	2025 3 mån okt-dec	2024 3 mån okt-dec	2025 12 mån jan-dec	2024 12 mån jan-dec
Rörelsemarginal kvarvarande verksamhet, %	3,5	3,8	4,2	6,7
Vinstmarginal kvarvarande verksamhet, %	1,3	1,1	2,4	4,6
Avkastning på eget kapital p a, % ¹⁾			7,0	11,0
Avkastning på sysselsatt kapital p a, % ¹⁾			7,2	11,3
Avkastning på totalt kapital p a, % ¹⁾			4,9	6,9
Räntetäckningsgrad kvarvarande verksamhet, ggr			4,6	2,7
Eget kapital, MSEK			309	307
Soliditet, %			46	36
Andel riskbärande kapital, %			52	40
Nettoinvesteringar, MSEK	19	8	44	46
Medelantal anställda			323	522

¹⁾ Beräknad på kvarvarande verksamhet

För definitioner, se sidan 16.

Nyckeltal

Intagna nyckeltal i denna rapport följer främst av upplysningskrav enligt IFRS och årsredovisningslagen. Övriga mått, s k alternativa nyckeltal, beskriver bland annat resultatutveckling, finansiell styrka och hur bolaget förräntat sitt kapital.

Presenterade nyckeltal beaktar verksamhetens art och bedöms ge relevant information till aktieägare och övriga intressenter samtidigt som jämförbarhet med andra företag uppnås. Marginalmått presenteras också internt.

Avkastning på eget kapital

Årets resultat för kvarvarande verksamhet i förhållande till genomsnittligt eget kapital.

Avkastning på sysselsatt kapital

Resultat efter finansiella poster med tillägg för finansiella kostnader för kvarvarande verksamhet i förhållande till genomsnittligt sysselsatt kapital.

Avkastning på totalt kapital

Resultat efter finansiella poster med tillägg för finansiella kostnader för kvarvarande verksamhet i förhållande till genomsnittligt totalt kapital.

Andel riskbärande kapital

Summan av eget kapital och latent skatteskulder (inklusive minoritet) dividerat med balansomslutningen.

Räntetäckningsgrad kvarvarande verksamhet

Resultat efter finansiella poster med tillägg för finansiella kostnader i förhållande till finansiella kostnader för kvarvarande verksamhet.

Resultat per aktie för kvarvarande verksamhet

Årets resultat för kvarvarande verksamhet i förhållande till genomsnittligt antal aktier.

Resultat per aktie total verksamhet

Årets resultat inklusive verksamhet till försäljning i förhållande till genomsnittligt antal aktier.

Soliditet

Eget kapital i förhållande till totalt kapital.

Sysselsatt kapital

Balansomslutning med avdrag för icke räntebärande skulder.

Totalt kapital

Summa eget kapital och skulder (balansomslutning).

Vinstmarginal för kvarvarande verksamhet

Resultat efter finansiella poster för kvarvarande verksamhet i förhållande till nettoomsättning.

Vinstmarginal för total verksamhet

Resultat efter finansiella poster för total verksamhet i förhållande till nettoomsättning.

Rörelsemarginal

Rörelseresultat för kvarvarande verksamhet i förhållande till nettoomsättning.

Kassaflöde från den löpande verksamheten per aktie

Kassaflöde från den kvarvarande löpande verksamheten i förhållande till antalet utestående aktier.

Eget kapital per aktie

Eget kapital dividerat med antal aktier på balansdagen.

A photograph showing a person's hand gently resting on a young child's head. They are standing in a field of tall grass at sunset, with the warm orange and yellow light of the setting sun illuminating the scene from the right.

// AGES Industri ska kontinuerligt utvecklas för att vara en ledande och lönsam industriell partner inom hållbar och innovativ tillverkning för kommande generationer"

AGES Industris affärsidé är att stödja, utveckla och investera i ledande företag med djup teknikkunskap. Fokus på kundspecifika komponenter och hållbara produktionsprocesser samt värdeskapande tjänster.

AGES Precision Components

Affärsområdet består av fyra tillverkningsenheter i Sverige och en i Kina samt ett tradingkontor i Polen. Den egna produktionen är koncentrerad på tillverkning av komponenter i större serier med mycket högt ställda kvalitetskrav. Därtill erbjuder vi internationell tradingverksamhet, ett brett spektrum av kvalitetsprodukter från ett stort och expansivt underleverantörsnät.

Våra primära kundgrupper finns inom kontraktstillverkning i Europa. Vi är en ledande aktör med tydlig fokusering på kundnytta, utvecklingsmöjligheter och konkurrenskraftiga lösningar. Kontinuerliga investeringar i framför allt automatiserad produktionsutrustning säkerställer att våra tillverkningsenheter är moderna, flexibla och effektiva.

AGES Engineering Solutions

Engineering Solutions. Affärsområdet består av tre enheter och kännetecknas av hög kompetens inom konstruktion och tillverkning av formverktyg, kontrollfixturer, prototyp- och småserietillverkning samt automatisering.

Läs mer om oss på www.ages.se

Moderbolaget, AGES Industri AB (publ) med organisationsnummer 556234-6204, är ett publikt aktiebolag med säte i Halmstad kommun, Sverige.

Denna rapport har ej varit föremål för granskning av bolagets revisor.

Kontakt: Johan Bladh, verkställande direktör, telefon +46 (0) 70 604 83 82.

Denna information är sådan information som AGES Industri AB (publ) är skyldig att offentliggöra enligt EU:s marknadsmissbruksförordning. Informationen lämnades, genom ovanstående kontaktpersons försorg, för offentliggörande den 10 februari 2026 CET 15.00.

FRAMTIDA RAPPORTDATUM

2026-05-05 Delårsrapport januari–mars 2026

2026-05-05 Årsstämma 2026

2026-07-09 Delårsrapport januari–juni 2026

2026-10-22 Delårsrapport januari–september 2026

2027-02-10 Bokslutskommuniké 2026



AGES Falkenberg AB

Kabelvägen 10
311 50 Falkenberg
Telefon +46 (0)346 71 50 00

AGES Hörle AB

Box 436
SE-331 24 Värnamo
Besöksadress: Hörle 3
Telefon +46 (0)370 33 37 00

AGES Kulltorp AB

Gnosjövägen 10
335 96 Kulltorp
Telefon +46 (0)370 836 60

AGES Värnamo AB

Box 308
331 23 Värnamo
Besöksadress: Silkesvägen 11
Telefon +46 (0)370 69 23 30

A-Tooling AB

Bredastensvägen 18
331 44 Värnamo
+46 370 37 41 90

APM August Pettersson AB

Vitarörsvägen 5
331 53 Värnamo
Telefon +46 370 69 26 30

Östlings Verktygs AB

Marieströmsvägen 47
335 32 Gnosjö
Telefon +46 370 33 31 60

AGES China

Hörle Automatic (Ningbo) Co.Ltd
No.108 JinChuan Road
Nordic Industrial Park
Zhenhai, Ningbo 315221
P.R. China

AGES Poland Sp. z o.o.

Zacisze 42
39-300 Mielec
Poland

AGES Shared Services AB

Hörle 3
331 92 Värnamo
Telefon +46 (0)370 65 07 00

Huvudkontoret

AGES Industri AB (publ),
Box 815, 301 18 Halmstad

Besöksadress: Kristian IV:s väg 3
vån 13, 302 50 Halmstad

agesindustri@ages.se
www.ages.se
Org.nr. 556234-6204