



Delårsrapport 2026

1 januari – 31 mars



Q1

Första kvartalet 2026

Den 1 april 2025 avyttrade AGES samtliga bolag i gruppen AGES Casting Unnaryd. Som en konsekvens av detta redovisar AGES från och med det första kvartalet 2025 AGES Casting Unnaryd som avvecklad verksamhet och tillgångar och skulder som innehas för försäljning i enlighet med IFRS 5.



Första kvartalet (1 jan–31 mars 2026)

- Under perioden uppgick nettoomsättningen till 233 MSEK (227).
- Rörelseresultatet uppgick till 12 MSEK (14) motsvarande en rörelsemarginal om 5,0 % (6,1 %).
- Periodens resultat för kvarvarande verksamhet uppgick till 8 MSEK (10)
- Periodens resultat för total verksamhet uppgick till 8 MSEK (3)
- Resultat per aktie kvarvarande verksamhet uppgick till 1,11 kronor (1,41).
- Resultat per aktie avyttrad verksamhet uppgick till 0 kronor (-0,97).
- Resultat per aktie total verksamhet uppgick till 1,11 kronor (0,44)
- Kassaflöde från den löpande verksamheten uppgick till 23 MSEK (27)

Viktiga händelser under perioden

- Den 23 februari 2026 tillträdde Vibeke Gyllenram som koncernchef och VD.



Koncernen i sammandrag, kvarvarande verksamhet

MSEK där ej annat anges

| | KVARTALET | | HELÅRET | |
|--|--------------|--------------|-------------------------------|--------------|
| | jan–mar 2026 | jan–mar 2025 | Rullande 12 mån apr–mar 2026? | jan–dec 2025 |
| Nettoomsättning | 233 | 227 | 886 | 880 |
| Rörelseresultat | 12 | 14 | 34 | 37 |
| Rörelsemarginal % | 5,0 | 6,1 | 3,8 | 4,2 |
| Resultat efter finansiella poster | 10 | 12 | 26 | 29 |
| Periodens resultat | 8 | 10 | 18 | 21 |
| Resultat per aktie, kvarvarande verksamhet | 1,11 | 1,41 | 2,49 | 2,93 |
| Kassaflöde från den löpande verksamheten ¹⁾ | 23 | 27 | 80 | 85 |
| Avkastning på sysselsatt kapital % | | | 7,3 | 7,2 |

¹⁾ Avser total verksamhet

VD:s kommentarer till koncernens utveckling



Vi summerar nu det första kvartalet 2026 – ett kvartal som även markerar min första period som koncernchef sedan jag tillträdde i februari.

I rollen som ny koncernchef har fokus varit att identifiera och vidareutveckla AGES styrkor, samtidigt som vi tydliggör områden med förbättringspotential. Organisatoriskt kommer vi att arbeta i en decentraliserad struktur med ett tydligt resultatansvar hos respektive VD i de enskilda bolagen. Koncernledningen är slimmad och består av VD och CFO, vilket skapar förutsättningar för en effektiv styrning. Denna struktur syftar till att tydliggöra ansvarsfördelning samt stärka fokus på resultat och lönsamhet inom AGES. Vi går ifrån uppdelningen av våra två tidigare affärsområden, Precision Components och Engineering Solutions.

Fortsättningsvis arbetar vi utifrån att AGES verksamhet utgör ett enda affärsområde.

Vid utgången av år 2025 kunde vi konstatera att koncernens orderstock var något lägre än vid motsvarande tidpunkt föregående år, samtidigt som signalerna från marknaden var försiktigt positiva. När vi nu summerar det första kvartalet ser vi att flera av våra större kunder successivt höjer sina volymprognoser framåt. Detta har dock ännu inte fått genomslag i årets inledning, där januari och februari präglats av en lägre orderstock jämfört med motsvarande period föregående år. Mars utvecklades däremot starkt för merparten av våra bolag, med en rörelsemarginal i nivå med den vi långsiktigt arbetar för att uppnå på helåret. För kvartalet uppgick omsättningen till 233 MSEK (227) med en rörelsemarginal om 5,0% (6,1). Jämförelsen påverkas av ett starkt första kvartal år 2025 med en positiv produktmix. Dessutom, i föregående kvartal

kommunicerade vi kostnader relaterade till konsolideringen av våra två formverktygsbolag och flaggade samtidigt för att ytterligare cirka 1 MSEK skulle belasta resultatet under det första kvartalet år 2026. Detta har också realiserats och påverkat resultatet i perioden.

Det geopolitiska läget är fortsatt komplext och påverkas i hög grad av den amerikanska utrikespolitiken, vilket bidrar till ett svårtolkat marknadsläge. Ökade energi- och oljepriser, tillsammans med osäkerhet i de globala leveranskedjorna, driver upp råvarupriserna – särskilt för stål och aluminium, som är centrala insatsvaror för AGES. Vi följer utvecklingen noggrant och arbetar aktivt med att anpassa vår kostnadsstruktur samt justera våra priser i takt med förändrade förutsättningar.

Trots det osäkra omvärldsläget ser vi fortsatt positiva signaler i kundernas orderprognoser inom flera segment. Inom materialhantering, där vi under föregående år noterade en nedgång, ser vi nu en tydlig förbättring. Även jordbrukssegmentet utvecklas mot en mer stabil nivå. Samtidigt ser vi positiva signaler från lastbilssidan samt en ökad aktivitet inom energi och infrastruktur, där vi dessutom har stärkt vår position. Vi har även tagit steg in i försvarssegmentet och ser att vi under året kommer att arbeta vidare med fler potentiella projekt. Det är via förvärven av verktygsbolagen där vårt prototypkunnande har skapat förutsättningar för tillverkning av mindre serier än vad som traditionellt är fallet inom AGES. Samtidigt är det positivt att våra befintliga kunder inom infrastruktur, exempelvis aktörer inom batteriparker, nu möter en ökad efterfrågan – bland annat från försvarsrelaterade tillämpningar – vilket skapar ytterligare affärsmöjligheter även för AGES.

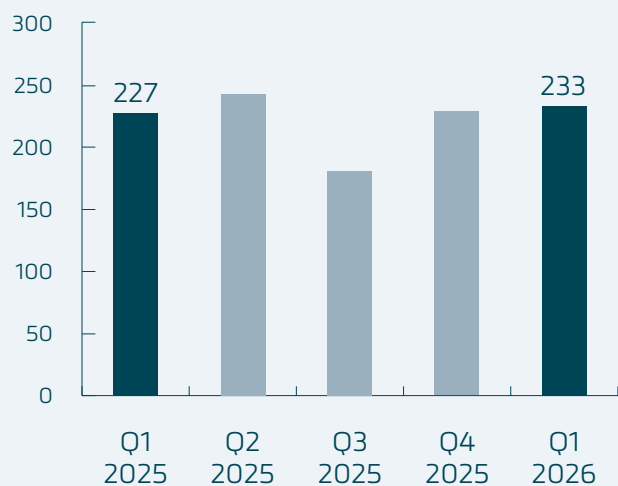
Ser fram emot att fortsätta ta oss an marknaden med ett starkt team inom AGES!

Vibeke Gyllenram
VD och koncernchef

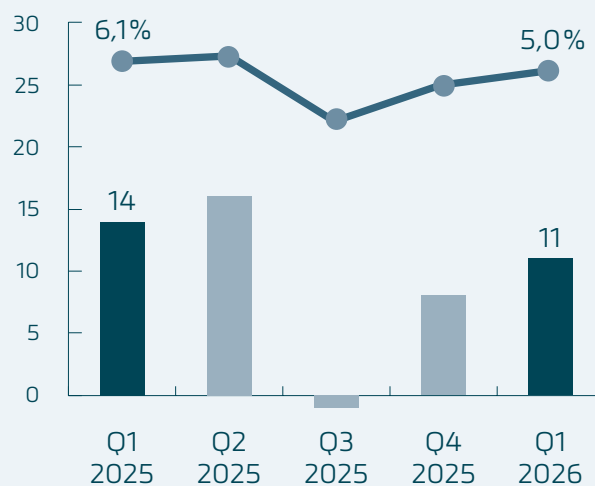
Siffror första kvartalet 2026

Q1

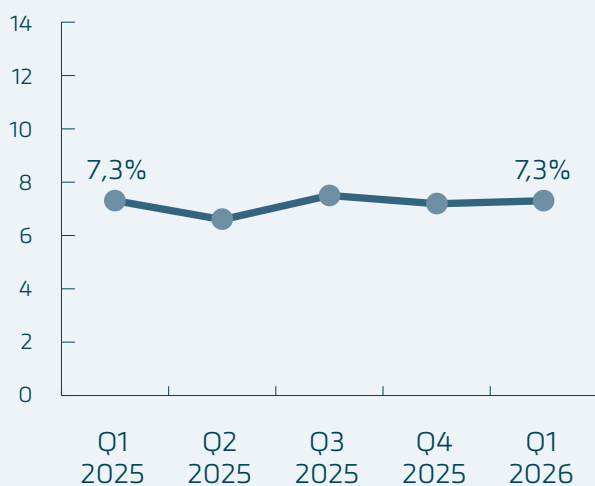
Nettoomsättning, MSEK



Rörelseresultat, MSEK Rörelsemarginal, %



Avkastning på sysselsatt kapital, %



Finansiell information och övriga upplysningar

Omsättning och resultat

Första kvartalet

Omsättningen var inledningsvis generellt något avvaktande för att under senare delen av kvartalet återhämta sig. Kvartalet landade ut med en nettoomsättning om 233 MSEK (227) vilket är en ökning om cirka 3% jämfört mot föregående år. Framåt ser vi att flera av våra större kunder har positiva tongångar i sina volymprognoser. Konflikten i mellanöstern har medfört att priset för viktiga insatsvaror så som stål, aluminium och skärverktyg ökat. Arbete pågår med att justera våra priser i takt med dessa förändrade förutsättningar. Rörelseresultatet för kvartalet uppgick till 12 MSEK (14) motsvarande en rörelsemarginal om 5,0% (6,1%). I kvartalet har kostnader som avser konsolideringen av våra två formverktygsbolag belastat resultatet med ca 1 MSEK. Konsolideringen är nu genomförd.

Aktiedata och nyckeltal

Resultat per aktie för kvarvarande verksamhet uppgick ackumulerat till 1,11 SEK (1,41). Resultat per aktie för total verksamhet uppgick ackumulerat till 1,11 SEK (0,44). Genomsnittligt antal utestående aktier uppgick under perioden till 7 233 548. Eget kapital per aktie var 44 SEK (43). Soliditeten var vid periodens slut 46 procent (37).

Investeringar

Koncernens nettoinvesteringar i anläggningstillgångar uppgick under perioden till 5 MSEK (5), varav 0 MSEK (0) avser fastigheter och 5 MSEK (5) maskiner och inventarier samt 0 MSEK (0) företagsaffärer. Periodens maskininvesteringar är främst kapacitetshöjande inom skärande bearbetning.

Kassaflöde och likviditet

Kassaflöde från den löpande verksamheten uppgick till 23 MSEK (27). Koncernens räntebärande skulder uppgick till 165 MSEK (230) och likvida medel till 11 MSEK (12).

Koncernens likvida medel inklusive beviljade men ej utnyttjade krediter uppgick på balansdagen till 69 MSEK (106).

Händelser under kvartalet

Vibeke Gyllenram har tillträtt som ny VD & koncernchef. Johan Bladh, som sedan i juli varit tillförordnad VD och Koncernchef, har återgått till sin roll som CFO i koncernen.

Händelser efter periodens slut

Inga enskilda händelser av väsentlig karaktär har inträffat efter periodens slut.

Transaktioner med närstående

Karaktären och omfattningen av transaktioner med närstående framgår av årsredovisningen 2025. Inga nya betydande transaktioner har skett under delårsperioden.

Risker och osäkerhetsfaktorer

Koncernens väsentliga risk- och osäkerhetsfaktorer inkluderar affärsmässiga risker förknippade med kunder och leverantörer samt andra omvärldsfaktorer som t ex handelstullar, prisrisker för insatsvaror och energi. Till detta kommer finansiella risker till följd av förändringar i valutakurser och räntenivåer. En redogörelse för koncernens väsentliga finansiella och affärsmässiga risker återfinns på sidan 68 i årsredovisningen för 2025. Inga ytterligare väsentliga risker bedöms ha tillkommit.

Moderbolaget

Moderbolaget AGES Industri AB:s verksamhet består i huvudsak av förvaltning och administrativa tjänster för samliga i koncernen ingående bolag. Av moderbolagets nettoomsättning utgör 100 procent (100) fakturering mot dotterbolag.

Årsredovisning och hållbarhetsrapport

Årsredovisning och hållbarhetsrapport för 2025 publicerades den 7 april 2026 och finns tillgänglig på bolagets hemsida www.ages.se.

Koncernens resultaträkning

(Sammandrag, MSEK)

| | 2026 3 mån jan-mar | 2025 3 mån jan-mar | 2026 R12 apr-mar | 2025 12 mån jan-dec |
|--|--------------------------|--------------------------|------------------------|---------------------------|
| Nettoomsättning ¹⁾ | 233 | 227 | 886 | 880 |
| Kostnad för sålda varor | -200 | -195 | -765 | -760 |
| Bruttoresultat | 33 | 32 | 121 | 120 |
| Försäljningskostnader | -12 | -12 | -49 | -49 |
| Administrationskostnader | -11 | -8 | -39 | -36 |
| Övriga rörelseintäkter | 1 | 2 | 10 | 11 |
| Övriga rörelsekostnader | - | 0 | -9 | -9 |
| Rörelseresultat ²⁾ | 12 | 14 | 34 | 37 |
| Finansiella poster | -2 | -2 | -8 | -8 |
| Resultat före skatt | 10 | 12 | 26 | 29 |
| Skatt | -2 | -2 | -8 | -8 |
| Periodens resultat – kvarvarande verksamhet | 8 | 10 | 18 | 21 |
| Avyttrad verksamhet | | | | |
| Resultat från avyttrad verksamhet ³⁾ | - | -7 | 2 | -5 |
| Periodens resultat | 8 | 3 | 20 | 16 |
| Periodens resultat hänförligt till | | | | |
| Moderföretagets aktieägare | 8 | 3 | 20 | 16 |
| Resultat per aktie | | | | |
| Resultat per aktie före och efter utspädning kvarvarande verksamhet, SEK | 1,11 | 1,41 | 2,49 | 2,93 |
| Resultat per aktie före och efter utspädning avvecklad verksamhet, SEK | - | -0,97 | 0,28 | -0,69 |
| Resultat per aktie före och efter utspädning total verksamhet, SEK | 1,11 | 0,44 | 2,76 | 2,24 |

¹⁾ Nettoomsättning per geografisk marknad se vidare not 3. ²⁾ I rörelseresultatet kvarvarande verksamhet ingår R12 och helår 2025 kostnader för uppsägning av koncernchef samt kostnader för avyttring Unnaryd om ca 9 MSEK.

³⁾ Resultat från avyttrad verksamhet avser bolagen i gruppen AGES Casting Unnaryd vilken såldes 1 april 2025.

Koncernens rapport över totalresultat

(Sammandrag, MSEK)

| | 2026 3 mån jan-mar | 2025 3 mån jan-mar | 2026 R 12 apr-mar | 2025 12 mån jan-dec |
|---|--------------------------|--------------------------|-------------------------|---------------------------|
| Periodens resultat | 8 | 3 | 20 | 16 |
| <i>Poster som kan omföras till periodens resultat</i> | | | | |
| Omräkningsdifferenser ¹⁾ | 1 | -2 | 0 | -3 |
| Övrigt totalresultat | 1 | -2 | 0 | -3 |
| Totalresultat för perioden | 9 | 1 | 20 | 13 |

¹⁾ Avser effekter av valutaförändringar vid omräkning av nettoinvesteringar i utländska dotterbolag till SEK

Koncernens rapport över finansiell ställning

(Sammandrag, MSEK)

| | 2026 31 mar | 2025 31 mar | 2025 31 dec |
|---------------------------------------|----------------|----------------|----------------|
| TILLGÅNGAR | | | |
| Goodwill | 129 | 129 | 129 |
| Materiella anläggningstillgångar | 268 | 266 | 271 |
| Nyttjanderättstillgångar | 9 | 13 | 11 |
| Summa anläggningstillgångar | 406 | 408 | 411 |
| Varulager | 147 | 157 | 153 |
| Kortfristiga fordringar | 127 | 76 | 96 |
| Likvida medel | 11 | 12 | 7 |
| Summa omsättningstillgångar | 285 | 245 | 256 |
| SUMMA TILLGÅNGAR | 691 | 832 | 667 |
| EGET KAPITAL OCH SKULDER | | | |
| Eget kapital | 318 | 308 | 309 |
| Långfristiga skulder | 127 | 144 | 135 |
| Kortfristiga skulder | 246 | 210 | 223 |
| SUMMA EGET KAPITAL OCH SKULDER | 691 | 832 | 667 |
| Räntebärande skulder utgör | 165 | 230 | 180 |
| Uppskjuten skatteskuld utgör | 41 | 40 | 41 |

Koncernens rapport över förändringar i eget kapital

(Sammandrag, MSEK)

| | 2026 31 mar | 2025 31 mar | 2025 31 dec |
|---|----------------|----------------|----------------|
| Vid årets början | 309 | 307 | 307 |
| Periodens totalresultat | 9 | 1 | 13 |
| Utdelning | - | - | -11 |
| Vid periodens slut | 318 | 308 | 309 |
| – varav eget kapital hänförligt till moderbolagets aktieägare | 318 | 308 | 309 |

Koncernens rapport över kassaflöden

(Sammandrag, MSEK)

| | 2026 3 mån jan-mar | 2025 3 mån jan-mar | 2025 12 mån jan-dec |
|---|--------------------------|--------------------------|---------------------------|
| Rörelseresultat från kvarvarande verksamhet | 12 | 14 | 37 |
| Rörelseresultat från avyttrad verksamhet | - | 6 | 4 |
| Betald och erhållen ränta netto | -1 | -3 | -9 |
| Justeringar för poster som inte ingår i kassaflödet | 10 | 17 | 38 |
| Betald inkomstskatt | -9 | -12 | -15 |
| Förändring av rörelsekapital | 11 | 5 | 30 |
| Kassaflöde från den löpande verksamheten | 23 | 27 | 85 |
| Investeringar | -5 | -4 | -36 |
| Avyttring/Förvärv av dotterföretag | - | - | 5 |
| Kassaflöde från investeringsverksamheten | -5 | -4 | -31 |
| Finansiering | -15 | -19 | -49 |
| Utdelning | - | - | -11 |
| Kassaflöde från finansieringsverksamheten | -15 | -19 | -60 |
| Periodens kassaflöde | 3 | 4 | -6 |
| Likvida medel vid årets början | 7 | 14 | 14 |
| Kursdifferenser i likvida medel | 1 | -1 | -1 |
| Likvida medel vid periodens slut | 11 | 17 | 7 |

Resultaträkning, moderbolaget

(Sammandrag, MSEK)

| | 2026 3 mån jan-mar | 2025 3 mån jan-mar | 2025 12 mån jan-dec |
|--|--------------------------|--------------------------|---------------------------|
| Nettoomsättning | 2 | 2 | 7 |
| Försäljnings- och administrationskostnader | -6 | -7 | -34 |
| Övriga rörelseintäkter | - | - | 1 |
| Rörelseresultat | -4 | -5 | -26 |
| Resultat från andelar i koncernföretag | - | - | -24 |
| Övriga finansiella poster | -1 | -12 | -3 |
| Resultat efter finansiella poster | -5 | -17 | -53 |
| Bokslutsdispositioner | - | - | 57 |
| Skatt | - | - | -6 |
| Periodens resultat | -5 | -17 | -2 |

Rapport över totalresultat, moderbolaget

(Sammandrag, MSEK)

| | 2026 3 mån jan-mar | 2025 3 mån jan-mar | 2025 12 mån jan-dec |
|---|--------------------------|--------------------------|---------------------------|
| Periodens resultat | -5 | -17 | -2 |
| <i>Poster som kan omföras till periodens resultat</i> | | | |
| Övrigt totalresultat | - | - | - |
| Övrigt totalresultat | - | - | - |
| Totalresultat för perioden | -5 | -17 | -2 |

Balansräkning, moderbolaget

(Sammandrag, MSEK)

| | 2026 31 mar | 2025 31 mar | 2025 31 dec |
|---------------------------------|----------------|----------------|----------------|
| Tillgångar | | | |
| Anläggningstillgångar | 247 | 270 | 247 |
| Omsättningstillgångar | 63 | 70 | 70 |
| Eget kapital och skulder | | | |
| Eget kapital | 140 | 141 | 145 |
| Obeskattade reserver | 45 | 47 | 45 |
| Långfristiga skulder | 8 | 17 | 9 |
| Kortfristiga skulder | 117 | 135 | 118 |
| Balansomslutning | 310 | 340 | 317 |

Rapport över förändringar i eget kapital, moderbolaget

(Sammandrag, MSEK)

| | 2026 31 mar | 2025 31 mar | 2025 31 dec |
|---------------------------|----------------|----------------|----------------|
| Vid årets början | 145 | 158 | 158 |
| Periodens totalresultat | -5 | -17 | -2 |
| Utdelning | - | - | -11 |
| Vid periodens slut | 140 | 141 | 145 |

Kassaflödesanalys, moderbolaget

(Sammandrag, MSEK)

| | 2026 3 mån jan-mar | 2025 3 mån jan-mar | 2025 12 mån jan-dec |
|---|--------------------------|--------------------------|---------------------------|
| Rörelseresultat | -4 | -5 | -26 |
| Betald och erhållen ränta netto | -1 | -1 | -3 |
| Justeringar för poster som inte ingår i kassaflödet | - | - | - |
| Inkomstskatt | -2 | -2 | -5 |
| Förändring av rörelsekapital | -1 | 15 | 13 |
| Kassaflöde från den löpande verksamheten | -8 | 7 | -21 |
| Investeringar | - | - | - |
| Avyttring/Förvärv av dotterföretag | - | - | 11 |
| Kassaflöde från investeringsverksamheten | - | - | 11 |
| Finansiering | 8 | -7 | -33 |
| Utdelning | - | - | -11 |
| Erhållet/lämnat koncernbidrag | - | - | 54 |
| Kassaflöde från finansieringsverksamheten | 8 | -7 | 10 |
| Periodens kassaflöde | 0 | 0 | 0 |
| Likvida medel vid årets början | 0 | 0 | 0 |
| Kursdifferenser i likvida medel | - | - | - |
| Likvida medel vid periodens slut | 0 | 0 | 0 |

Noter

Not 1

Redovisningsprinciper

Denna helårsrapport är upprättad i enlighet med IAS 34. Koncernen använder sig av samma redovisningsprinciper som senaste årsredovisningen 2025.

AGES har gjort bedömningen att nya eller ändrade standarder och tolkningsuttalanden 2026 inte kommer att ha någon väsentlig effekt på koncernens finansiella rapporter.

Moderbolaget tillämpar samma redovisningsprinciper som koncernen utom i de fall som anges nedan.

Moderbolagets redovisning är upprättad i enlighet med rekommendation RFR 2 Redovisning för juridiska personer från Rådet för finansiell rapportering. De avvikelser som förekommer mellan moderbolagets och koncernens principer föranleds av begränsningar i möjligheterna att tillämpa IFRS i moderbolaget till följd av årsredovisningslagen samt, i vissa fall, av skatteskäl. Redovisningsprinciperna är oförändrade jämfört med senaste årsredovisningen 2025.

Not 2

Kvartalsöversikt koncernen

| (MSEK) | 2026 Q1 | 2025 Q4 | 2025 Q3 | 2025 Q2 | 2025 Q1 | 2024 Q4 | 2024 Q3 | 2024 Q2 |
|--|------------|------------|------------|------------|------------|------------|------------|------------|
| Nettoomsättning, MSEK | 233 | 229 | 181 | 243 | 227 | 262 | 176 | 240 |
| Bruttoresultat, MSEK | 33 | 28 | 23 | 37 | 32 | 37 | 23 | 39 |
| Rörelseresultat, MSEK | 12 | 8 | -1 | 16 | 14 | 10 | 6 | 16 |
| Resultat före skatt, MSEK | 10 | 6 | -3 | 14 | 12 | 8 | 3 | 14 |
| Periodens resultat, MSEK | 8 | 3 | -2 | 10 | 10 | 3 | 3 | 13 |
| Periodens totalresultat, MSEK | 9 | 3 | -2 | 11 | 1 | 5 | -1 | 8 |
| Rörelsemarginal, % | 5,0 | 3,5 | -0,4 | 6,6 | 6,1 | 3,8 | 3,2 | 7,1 |
| Resultat per aktie kvarvarande verksamhet, SEK | 1,11 | 0,42 | -0,29 | 1,34 | 1,41 | 0,48 | 0,43 | 1,76 |

För definitioner, se sidan 15.

Not 3

Nettoomsättning per geografisk marknad

| (MSEK) | 2026 3 mån jan-mar | % | 2025 3 mån jan-mar | % | 2025 12 mån jan-dec | % |
|------------------|--------------------------|------|--------------------------|------|---------------------------|------|
| Sverige | 178 | 76% | 173 | 76% | 677 | 77% |
| Polen | 7 | 3% | 9 | 4% | 25 | 3% |
| Belgien | 7 | 3% | 8 | 4% | 23 | 3% |
| Nederländerna | 10 | 4% | 5 | 2% | 31 | 4% |
| Tyskland | 1 | 1% | 1 | 0% | 4 | 0% |
| Nordamerika | 2 | 1% | 4 | 2% | 12 | 1% |
| Norge | 2 | 1% | 4 | 2% | 15 | 2% |
| Frankrike | 5 | 2% | 5 | 2% | 19 | 2% |
| Övriga | 21 | 9% | 18 | 8% | 74 | 8% |
| Koncernen totalt | 233 | 100% | 227 | 100% | 880 | 100% |

Not 4

| Aktiedata | 2026 3 mån jan-mar | 2025 3 mån jan-mar | 2026 R12 apr-mar | 2025 12 mån jan-dec |
|--|-----------------------------------|-----------------------------------|---------------------------------|------------------------------------|
| Genomsnittligt antal utestående aktier, tusental | 7234 | 7205 | 7234 | 7234 |
| Genomsnittligt antal utestående aktier ¹⁾ , efter utspädning, tusental | 7234 | 7205 | 7234 | 7234 |
| Resultat per aktie kvarvarande verksamhet, SEK | 1,11 | 1,41 | 2,63 | 2,93 |
| Resultat per aktie total verksamhet, SEK | 1,11 | 0,44 | 2,90 | 2,24 |
| Kassaflöde från den löpande verksamheten per aktie, SEK | 3,13 | 3,69 | 11,06 | 11,86 |
| Totalt antal aktier på balansdagen, tusental | 7234 | 7234 | 7234 | 7234 |
| Eget kapital per aktie på balansdagen, SEK | 44,00 | 42,62 | 44,00 | 42,73 |
| Börskurs på balansdagen, SEK | 47,80 | 62,00 | 47,80 | 54,00 |

Antalet utestående aktier 31 mars 2026 uppgår till 7.233.548. Moderbolaget är noterat på Nasdaq Stockholm First North Premier Growth Market.

¹⁾ Per balansdagen finns det inga utestående optionsprogram.

För definitioner, se sidan 15.

Not 5

| Nyckeltal (MSEK) | 2026 3 mån jan-mar | 2025 3 mån jan-mar | 2026 R12 apr-mar | 2025 12 mån jan-dec |
|---|-----------------------------------|-----------------------------------|---------------------------------|------------------------------------|
| Rörelsemarginal kvarvarande verksamhet, % | 5,0 | 6,1 | 3,8 | 4,2 |
| Vinstmarginal kvarvarande verksamhet, % | 4,3 | 5,3 | 3,0 | 2,4 |
| Avkastning på eget kapital p a, % ¹⁾ | | | 5,7 | 7,0 |
| Avkastning på sysselsatt kapital p a, % ¹⁾ | | | 7,3 | 7,2 |
| Avkastning på totalt kapital p a, % ¹⁾ | | | 5,4 | 4,9 |
| Räntetäckningsgrad kvarvarande verksamhet, ggr | | | 4,4 | 4,6 |
| Eget kapital, MSEK | | | 318 | 309 |
| Soliditet, % | | | 46 | 46 |
| Andel riskbärande kapital, % | | | 52 | 52 |
| Nettoinvesteringar, MSEK | 5 | 5 | 44 | 44 |
| Medelantal anställda | | | 323 | 323 |

¹⁾ Beräknad på kvarvarande verksamhet

För definitioner, se sidan 15.

Nyckeltal

Intagna nyckeltal i denna rapport följer främst av upplysningskrav enligt IFRS och årsredovisningslagen. Övriga mått, s k alternativa nyckeltal, beskriver bland annat resultatutveckling, finansiell styrka och hur bolaget förräntat sitt kapital.

Presenterade nyckeltal beaktar verksamhetens art och bedöms ge relevant information till aktieägare och övriga intressenter samtidigt som jämförbarhet med andra företag uppnås. Marginalmått presenteras också internt.

Avkastning på eget kapital

Årets resultat för kvarvarande verksamhet i förhållande till genomsnittligt eget kapital.

Avkastning på sysselsatt kapital

Resultat efter finansiella poster med tillägg för finansiella kostnader för kvarvarande verksamhet i förhållande till genomsnittligt sysselsatt kapital.

Avkastning på totalt kapital

Resultat efter finansiella poster med tillägg för finansiella kostnader för kvarvarande verksamhet i förhållande till genomsnittligt totalt kapital.

Andel riskbärande kapital

Summan av eget kapital och latent skatteskulder (inklusive minoritet) dividerat med balansomslutningen.

Räntetäckningsgrad kvarvarande verksamhet

Resultat efter finansiella poster med tillägg för finansiella kostnader i förhållande till finansiella kostnader för kvarvarande verksamhet.

Resultat per aktie för kvarvarande verksamhet

Årets resultat för kvarvarande verksamhet i förhållande till genomsnittligt antal aktier.

Resultat per aktie total verksamhet

Årets resultat inklusive verksamhet till försäljning i förhållande till genomsnittligt antal aktier.

Soliditet

Eget kapital i förhållande till totalt kapital.

Sysselsatt kapital

Balansomslutning med avdrag för icke räntebärande skulder.

Totalt kapital

Summa eget kapital och skulder (balansomslutning).

Vinstmarginal för kvarvarande verksamhet

Resultat efter finansiella poster för kvarvarande verksamhet i förhållande till nettoomsättning.

Vinstmarginal för total verksamhet

Resultat efter finansiella poster för total verksamhet i förhållande till nettoomsättning.

Rörelsemarginal

Rörelseresultat för kvarvarande verksamhet i förhållande till nettoomsättning.

Kassaflöde från den löpande verksamheten per aktie

Kassaflöde från den kvarvarande löpande verksamheten i förhållande till antalet utestående aktier.

Eget kapital per aktie

Eget kapital dividerat med antal aktier på balansdagen.

Nettoinvesteringar

Summan av periodens förvärv av immateriella och materiella anläggningstillgångar samt förvärv av dotterbolag minskad med periodens avyttringar av motsvarande tillgångar.

VÅR VISION

Genom uthållig lönsamhet och innovation vara den mest eftertraktade och hållbara kontrakts-tillverkaren och industripartnern.

VÅR MISSION

AGES Industri ska kontinuerligt utvecklas för att vara en ledande och lönsam industriell partner inom hållbar och innovativ tillverkning för kommande generationer.



VÅR AFFÄRSIDÉ

AGES Industris affärsidé är att stödja, utveckla och investera i ledande företag med djup teknikkunskap. Fokus på kundspecifika komponenter och hållbara produktionsprocesser samt värdeskapande tjänster.

Moderbolaget, AGES Industri AB (publ) med organisationsnummer 556234-6204, är ett publikt aktiebolag med säte i Halmstad kommun, Sverige.

Denna rapport har ej varit föremål för granskning av bolagets revisor.

Kontakt: Vibeke Gyllenram, verkställande direktör, telefon +46 (0) 73 028 00 87.

Denna information är sådan information som AGES Industri AB (publ) är skyldig att offentliggöra enligt EU:s marknadsmissbruksförordning. Informationen lämnades, genom ovanstående kontaktpersons försorg, för offentliggörande den 5 maj 2026 CEST 14.00.

Framtida rapportdatum

2026-07-09 Delårsrapport januari–juni 2026
2026-10-22 Delårsrapport januari–september 2026
2027-02-10 Bokslutskommuniké 2026
2027-05-05 Årsstämma 2027
2027-05-05 Delårsrapport januari–mars 2027

AGES Falkenberg AB
Kabelvägen 10
311 50 Falkenberg
Telefon +46 (0)346 71 50 00

AGES Hörle AB
Box 436
SE-331 24 Värnamo
Besöksadress: Hörle 3
Telefon +46 (0)370 33 37 00

AGES Kulltorp AB
Gnosjövägen 10
335 96 Kulltorp
Telefon +46 (0)370 836 60

AGES Värnamo AB
Box 308
331 23 Värnamo
Besöksadress: Silkesvägen 11
Telefon +46 (0)370 69 23 30

A-Tooling AB
Bredastensvägen 18
331 44 Värnamo
+46 370 37 41 90

APM August Pettersson AB
Vitarörsvägen 5
331 53 Värnamo
Telefon +46 370 69 26 30

Östlings Verktygs AB
Marieströmsvägen 47
335 32 Gnosjö
Telefon +46 370 33 31 60

AGES China
Hörle Automatic (Ningbo) Co.Ltd
No.108 JinChuan Road
Nordic Industrial Park
Zhenhai, Ningbo 315221
P.R. China

AGES Poland Sp. z o.o.
Zacisze 42
39-300 Mielec
Poland

AGES Shared Services AB
Hörle 3
331 92 Värnamo
Telefon +46 (0)370 65 07 00