



# Delårsrapport 2026

1 april – 30 juni



Q2

# Andra kvartalet 2026

## januari till juni i sammandrag



### Delårsperioden (1 jan–30 juni 2026)

- Under delårsperioden uppgick nettoomsättningen till 471 MSEK (470).
- Rörelseresultatet uppgick till 22 MSEK (30) motsvarande en rörelsemarginal om 4,7 % (6,3 %).
- Resultat per aktie uppgick till 2,11 kronor (2,74).
- Den 23 februari 2026 tillträdde Vibeke Gyllenram som koncernchef och VD.

### Andra kvartalet (1 april–30 juni 2026)

- Nettoomsättningen för andra kvartalet uppgick till 238 MSEK (243).
- Rörelseresultatet uppgick till 10 MSEK (16) motsvarande en rörelsemarginal om 4,4 % (6,6 %).
- Resultat per aktie uppgick till 1,00 kronor (1,34).



### Koncernen i sammandrag

MSEK där ej annat anges	KVARTALET		DELÅRSPERIODEN		HELÅRET	
	apr-jun 2026	apr-jun 2025	jan-jun 2026	jan-jun 2025	R12 jul-jun 2026	jan-dec 2025
Nettoomsättning	238	243	471	470	881	880
Rörelseresultat	10	16	22	30	29	37
Rörelsemarginal %	4,4	6,6	4,7	6,3	3,3	4,2
Resultat efter finansiella poster	9	14	19	26	22	29
Periodens resultat	7	10	15	20	16	21
Resultat per aktie	1,00	1,34	2,11	2,74	2,30	2,93
Kassaflöde från den löpande verksamheten	14	62	37	87	32	85
Avkastning på sysselsatt kapital % <sup>1)</sup>	–	–	6,0	6,6	6,0	7,2

<sup>1)</sup> Beräknad på 12 månaders rullande värde.



## VD:s kommentarer till koncernens utveckling

Under andra kvartalet har fokus till stor del legat på att bygga en stabil organisatorisk grund för framtiden samt på införandet av nya kundprojekt inom bland annat energi- och infrastruktur samt försvarsindustrin.

För kvartalet uppgick omsättningen till 238 MSEK (243) med ett rörelseresultat om 10 MSEK (16), motsvarande en rörelsemarginal om 4,4 % (6,6 %). Sett till halvårsperioden uppgick omsättningen till 471 MSEK (470) med ett rörelseresultat om 22 MSEK (30) motsvarande en rörelsemarginal om 4,7 % (6,3 %).

Marginalen har under kvartalet påverkats av implementeringen av nya kundprojekt, vilket initialt medför lägre produktivitet. Samtidigt har prisjusteringar genomförts under kvartalet, vilket fortsätter att träda i kraft under det andra halvåret. Det är därför glädjande att merparten av bolagen har en stärkt orderbok, vilket tillsammans med förväntade volymökningar skapar goda förutsättningar för en positiv utveckling under årets resterande del.

Vi har under kvartalet fortsatt arbetet med att decentralisera organisationen och stärka AGES affärsmodell genom

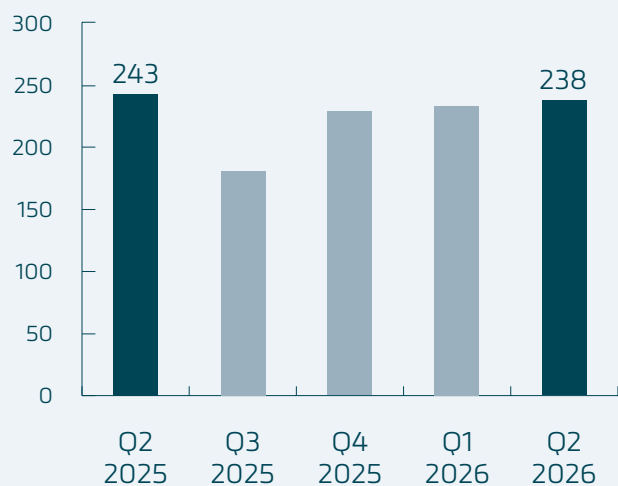
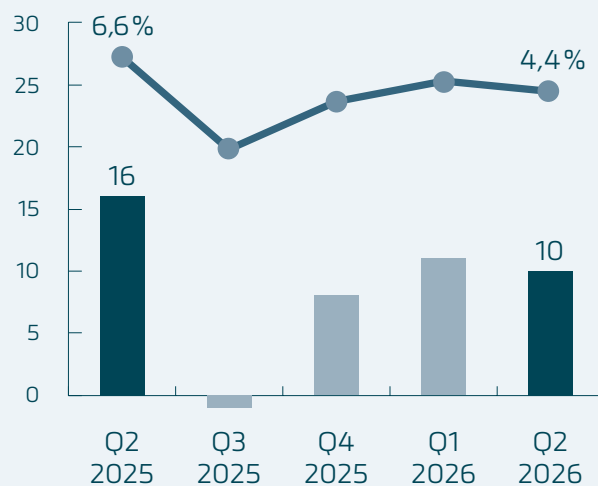
ett tydligare resultatansvar i varje bolag. Flera viktiga initiativ har påbörjats, däribland rekryteringen av en ny VD till ett av våra större bolag samt en översyn av vilken nyckelkompetens som behövs för att stödja koncernens fortsatta utveckling. Förändringarna syftar till att skapa kortare beslutsvägar, ett närmare ledarskap och ett ökat fokus på respektive bolags utveckling, kundrelationer och lönsamhet.

Att genomföra en organisationsförändring är en process som kräver både tid och uthållighet. Med tydliga roller, starkt lokalt ledarskap och en gemensam strategisk riktning bygger vi en organisation som står väl rustad för framtiden. Tillsammans med AGES långa industriella erfarenhet och våra medarbetares höga kompetens inom avancerad tillverkning och precisionsbearbetning stärker detta vår förmåga att möta kundernas behov och ta tillvara de möjligheter som finns inom attraktiva tillväxtsegment såsom försvar, energi och infrastruktur samt medicinteknik – marknader som drivs av långsiktiga strukturella trender och där vi bedömer att AGES har goda förutsättningar att skapa ökat kundvärde och en hållbar, lönsam tillväxt över tid.

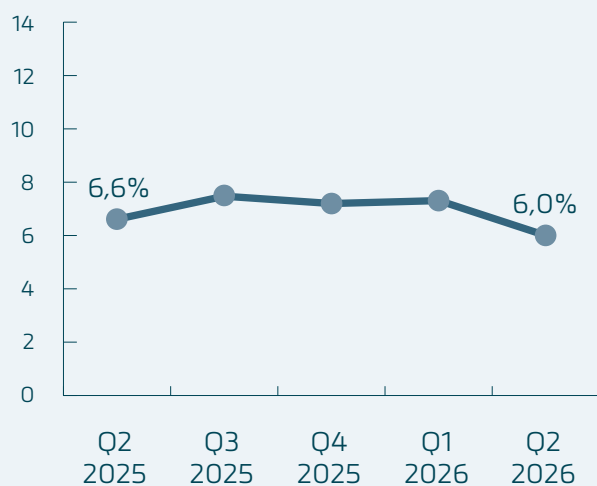
**Vibeke Gyllenram**  
**VD och koncernchef**

## Siffror andra kvartalet 2026

## Nettoomsättning, MSEK

Rörelseresultat, MSEK  
Rörelsemarginal, %

## Avkastning på sysselsatt kapital, %



# Finansiell information och övriga upplysningar

# Q2

## Omsättning och resultat

### Delårsperioden

Nettoomsättningen för delårsperioden uppgick till 471 MSEK (470) vilket är i paritet jämfört med motsvarande period föregående år. Under första delen av delårsperioden noterades höjda priser på för oss viktiga insatsvaror såsom stål, aluminium och skärverktyg. Prisökningarna har främst drivits av den pågående konflikten i mellanöstern. Vi har aktivt arbetat med att justera priser i takt med dessa förändrade förutsättningar. Vi är i stort igenom med arbetet där vi väntas se effekt efter halvårsskiftet. Rörelseresultatet för delårsperioden uppgick till 22 MSEK (30) motsvarande en rörelsemarginal om 4,7% (6,3%). Under första kvartalet har kostnader som avser konsolideringen av våra två formverktygsbolag belastat resultatet med ca 1 MSEK.

### Andra kvartalet

Nettoomsättningen för andra kvartalet uppgick till 238 MSEK (243) vilket är något lägre jämfört med föregående år. Under kvartalet har vi arbetat med införandet av nya projekt inom försvar samt energi och infrastruktur vilket till viss del har belastat produktiviteten i berörda bolag. Rörelseresultatet för kvartalet uppgick till 10 MSEK (16) och rörelsemarginalen uppgick till 4,4% (6,6%).

### Aktiedata och nyckeltal

Resultat per aktie uppgick ackumulerat för halvåret till 2,11 SEK (2,74). Eget kapital per aktie var 44 SEK (43). Soliditeten var vid periodens slut 45 procent (37).

### Investeringar

Koncernens nettoinvesteringar i anläggningstillgångar uppgick under perioden till 10 MSEK (15), varav 0 MSEK (1) avser fastigheter och 10 MSEK (14) maskiner och inventarier samt 0 MSEK (0) företagsaffärer. Periodens maskininvesteringar är främst kapacitetshöjande inom skärande bearbetning.

### Kassaflöde och likviditet

Kassaflöde från den löpande verksamheten uppgick till 37 MSEK (87). Koncernens räntebärande skulder uppgick till 180 MSEK (144) och likvida medel till 15 MSEK (10).

Koncernens likvida medel inklusive beviljade men ej utnyttjade krediter uppgick på balansdagen till 60 MSEK (144).

### Händelser under perioden

Vibeke Gyllenram tillträdde i februari som ny VD & koncernchef. Johan Bladh, som sedan i juli 2025 varit tillförordnad VD och Koncernchef, har återgått till sin roll som CFO i koncernen.

### Händelser under kvartalet

Inga enskilda händelser av väsentlig karaktär har inträffat under kvartalet.

### Händelser efter periodens slut

Inga enskilda händelser av väsentlig karaktär har inträffat efter periodens slut.

### Transaktioner med närstående

Karaktern och omfattningen av transaktioner med närstående framgår av årsredovisningen 2025. Inga nya betydande transaktioner har skett under delårsperioden.

### Risker och osäkerhetsfaktorer

Koncernens väsentliga risk- och osäkerhetsfaktorer inkluderar affärsmässiga risker förknippade med kunder och leverantörer samt andra omvärldsfaktorer som tex handelstullar, prisrisker för insatsvaror och energi. Till detta kommer finansiella risker till följd av förändringar i valutakurser och räntenivåer. En redogörelse för koncernens väsentliga finansiella och affärsmässiga risker återfinns på sidan 68 i årsredovisningen för 2025. Inga ytterligare väsentliga risker bedöms ha tillkommit.

## Moderbolaget

Moderbolaget AGES Industri AB:s verksamhet består i huvudsak av förvaltning och administrativa tjänster för samtliga i koncernen ingående bolag. Av moderbolagets nettoomsättning utgör 100 procent (100) fakturering mot dotterbolag.

## Årsredovisning och hållbarhetsrapport

Årsredovisning och hållbarhetsrapport för 2025 publicerades den 7 april 2026 och finns tillgänglig på bolagets hemsida [www.ages.se](http://www.ages.se).

---

Halmstad den 9 juli 2026

**Anders Berggren**  
ORDFÖRANDE

**Fredrik Rapp**  
STYRELSELEDAMOT

**Anna Benjamin**  
STYRELSELEDAMOT

**Lennart Persson**  
STYRELSELEDAMOT

**Karin Sandén Ahlqvist**  
STYRELSELEDAMOT

**Lars Jonsson**  
STYRELSELEDAMOT

**Vibeke Gyllenram**  
VERKSTÄLLANDE DIREKTÖR

**Koncernens resultaträkning**

(Sammandrag, MSEK)

	2026 3 mån apr-jun	2025 3 mån apr-jun	2026 6 mån jan-jun	2025 6 mån jan-jun	2026 R12 jul-jun	2025 12 mån jan-dec
Nettoomsättning <sup>1)</sup>	238	243	471	470	881	880
Kostnad för sålda varor	-205	-206	-405	-401	-764	-760
<b>Bruttoresultat</b>	<b>33</b>	<b>37</b>	<b>66</b>	<b>69</b>	<b>117</b>	<b>120</b>
Försäljningskostnader	-13	-13	-25	-25	-49	-49
Administrationskostnader	-10	-10	-21	-18	-39	-36
Övriga rörelseintäkter	3	3	4	5	10	11
Övriga rörelsekostnader	-2	-1	-2	-1	-10	-9
<b>Rörelseresultat</b>	<b>10</b>	<b>16</b>	<b>22</b>	<b>30</b>	<b>29</b>	<b>37</b>
Finansiella poster	-1	-2	-3	-4	-7	-8
<b>Resultat före skatt</b>	<b>9</b>	<b>14</b>	<b>19</b>	<b>26</b>	<b>22</b>	<b>29</b>
Skatt	-2	-4	-4	-6	-6	-8
<b>Periodens resultat - kvarvarande verksamhet</b>	<b>7</b>	<b>10</b>	<b>15</b>	<b>20</b>	<b>16</b>	<b>21</b>
Resultat från avyttrad verksamhet <sup>2)</sup>	-	2	-	-5	-	-5
<b>Periodens resultat</b>	<b>-</b>	<b>12</b>	<b>-</b>	<b>15</b>	<b>-</b>	<b>16</b>
<b>Periodens resultat hänförligt till</b>						
Moderföretagets aktieägare	7	12	15	15	16	16
<b>Resultat per aktie</b>						
Resultat per aktie före och efter utspädning, SEK <sup>3)</sup>	<b>1,00</b>	<b>1,34</b>	<b>2,11</b>	<b>2,74</b>	<b>2,30</b>	<b>2,93</b>

<sup>1)</sup> Nettoomsättning per geografisk marknad se vidare not 3.

<sup>2)</sup> Resultat från avyttrad verksamhet avser bolagen i gruppen AGES Casting Unnaryd som såldes den 1 april 2025.

<sup>3)</sup> Resultat per aktier är beräknad på kvarvarande verksamhet.

**Koncernens rapport över totalresultat**

(Sammandrag, MSEK)

	2026 3 mån apr-jun	2025 3 mån apr-jun	2026 6 mån jan-jun	2025 6 mån jan-jun	2026 R12 jul-jun	2025 12 mån jan-dec
<b>Periodens resultat</b>	<b>7</b>	<b>12</b>	<b>15</b>	<b>15</b>	<b>16</b>	<b>16</b>
<i>Poster som kan omföras till periodens resultat</i>						
Omräkningsdifferenser <sup>1)</sup>	1	-1	2	-3	1	-3
<b>Övrigt totalresultat</b>	<b>1</b>	<b>-1</b>	<b>2</b>	<b>-3</b>	<b>1</b>	<b>-3</b>
<b>Totalresultat för perioden</b>	<b>8</b>	<b>11</b>	<b>17</b>	<b>12</b>	<b>17</b>	<b>13</b>

<sup>1)</sup> Avser effekter av valutaförändringar vid omräkning av nettoinvesteringar i utländska dotterbolag till SEK

**Koncernens rapport över finansiell ställning**

(Sammandrag, MSEK)

	2026 30 jun	2025 30 jun	2025 31 dec
<b>TILLGÅNGAR</b>			
Goodwill	129	129	129
Materiella anläggningstillgångar	277	267	271
Nyttjanderättstillgångar	8	11	11
<i>Summa anläggningstillgångar</i>	<i>414</i>	<i>407</i>	<i>411</i>
Varulager	152	145	153
Kortfristiga fordringar	131	105	96
Likvida medel	15	10	7
<i>Summa omsättningstillgångar</i>	<i>297</i>	<i>260</i>	<i>256</i>
<b>SUMMA TILLGÅNGAR</b>	<b>711</b>	<b>667</b>	<b>667</b>
<b>EGET KAPITAL OCH SKULDER</b>			
Eget kapital	319	308	309
Långfristiga skulder	130	140	135
Kortfristiga skulder	262	219	223
<b>SUMMA EGET KAPITAL OCH SKULDER</b>	<b>711</b>	<b>667</b>	<b>667</b>
Räntebärande skulder utgör	<b>180</b>	<b>144</b>	<b>180</b>
Uppskjuten skatteskuld utgör	<b>41</b>	<b>40</b>	<b>41</b>

**Koncernens rapport över förändringar i eget kapital**

(Sammandrag, MSEK)

	2026 30 jun	2025 30 jun	2025 31 dec
<b>Vid årets början</b>	<b>309</b>	<b>307</b>	<b>307</b>
Periodens totalresultat	17	12	13
Utdelning	-7	-11	-11
<b>Vid periodens slut</b>	<b>319</b>	<b>308</b>	<b>309</b>
– varav eget kapital hänförligt till moderbolagets aktieägare	319	308	309

**Koncernens rapport över kassaflöden**

(Sammandrag, MSEK)

	2026 6 mån jan-jun	2025 6 mån jan-jun	2025 12 mån jan-dec
Rörelseresultat från kvarvarande verksamhet	22	30	37
Rörelseresultat från avyttrad verksamhet	-	4	4
Betald och erhållen ränta netto	-3	-6	-9
Justeringar för poster som inte ingår i kassaflödet	21	18	38
Betald inkomstskatt	-9	-16	-15
Förändring av rörelsekapital	6	57	30
<b>Kassaflöde från den löpande verksamheten</b>	<b>37</b>	<b>87</b>	<b>85</b>
Investeringar	-11	-13	-36
Avyttring/Förvärv av dotterföretag	1	5	5
<b>Kassaflöde från investeringsverksamheten</b>	<b>-10</b>	<b>-8</b>	<b>-31</b>
Finansiering	-13	-70	-49
Utdelning	-7	-11	-11
<b>Kassaflöde från finansieringsverksamheten</b>	<b>-20</b>	<b>-81</b>	<b>-60</b>
<b>Periodens kassaflöde</b>	<b>7</b>	<b>-3</b>	<b>-6</b>
Likvida medel vid årets början	7	14	14
Kursdifferenser i likvida medel	1	-1	-1
<b>Likvida medel vid periodens slut</b>	<b>15</b>	<b>10</b>	<b>7</b>

**Resultaträkning, moderbolaget**

(Sammandrag, MSEK)

	2026 6 mån jan-jun	2025 6 mån jan-jun	2025 12 mån jan-dec
Nettoomsättning	3	4	7
Försäljnings- och administrationskostnader	-13	-17	-34
Övriga rörelseintäkter	-	-	1
<b>Rörelseresultat</b>	<b>-10</b>	<b>-13</b>	<b>-26</b>
Resultat från andelar i koncernföretag	-	1	-24
Övriga finansiella poster	-1	-13	-3
<b>Resultat efter finansiella poster</b>	<b>-11</b>	<b>-25</b>	<b>-53</b>
Bokslutsdispositioner	-	-	57
Skatt	-	-	-6
<b>Periodens resultat</b>	<b>-11</b>	<b>-25</b>	<b>-2</b>

**Rapport över totalresultat, moderbolaget**

(Sammandrag, MSEK)

	2026 6 mån jan-jun	2025 6 mån jan-jun	2025 12 mån jan-dec
<b>Periodens resultat</b>	-11	-25	-2
<i>Poster som kan omföras till periodens resultat</i>			
Övrigt totalresultat	-	-	-
<b>Övrigt totalresultat</b>	-	-	-
<b>Totalresultat för perioden</b>	-11	-25	-2

**Balansräkning, moderbolaget**

(Sammandrag, MSEK)

	2026 30 jun	2025 30 jun	2025 31 dec
<b>Tillgångar</b>			
Anläggningstillgångar	247	260	247
Omsättningstillgångar	25	18	70
<b>Eget kapital och skulder</b>			
Eget kapital	131	122	145
Obeskattade reserver	45	47	45
Långfristiga skulder	7	15	9
Kortfristiga skulder	89	94	118
<b>Balansomslutning</b>	<b>272</b>	<b>278</b>	<b>317</b>

**Rapport över förändringar i eget kapital, moderbolaget**

(Sammandrag, MSEK)

	2026 30 jun	2025 30 jun	2025 31 dec
<b>Vid årets början</b>	<b>145</b>	<b>158</b>	<b>158</b>
Periodens totalresultat	-11	-25	-2
Utdelning	-3	-11	-11
<b>Vid periodens slut</b>	<b>131</b>	<b>122</b>	<b>145</b>

**Kassaflödesanalys, moderbolaget**

(Sammandrag, MSEK)

	2026 6 mån jan-jun	2025 6 mån jan-jun	2025 12 mån jan-dec
Rörelseresultat	-10	-12	-26
Betald och erhållen ränta netto	-1	-2	-3
Justeringar för poster som inte ingår i kassaflödet	-	-	-
Inkomstskatt	-2	-5	-5
Förändring av rörelsekapital	10	87	13
<b>Kassaflöde från den löpande verksamheten</b>	<b>-3</b>	<b>68</b>	<b>-21</b>
Investeringar	-	-	-
Avyttring/Förvärv av dotterföretag	-	11	11
<b>Kassaflöde från investeringsverksamheten</b>	<b>-</b>	<b>11</b>	<b>11</b>
Finansiering	6	-68	-33
Utdelning	-3	-11	-11
Erhållet/lämnat koncernbidrag	-	-	54
<b>Kassaflöde från finansieringsverksamheten</b>	<b>3</b>	<b>-79</b>	<b>10</b>
<b>Periodens kassaflöde</b>	<b>0</b>	<b>0</b>	<b>0</b>
Likvida medel vid årets början	0	0	0
Kursdifferenser i likvida medel	-	-	-
<b>Likvida medel vid periodens slut</b>	<b>0</b>	<b>0</b>	<b>0</b>

## Not 1

### Redovisningsprinciper

Denna helårsrapport är upprättad i enlighet med IAS 34. Koncernen använder sig av samma redovisningsprinciper som senaste årsredovisningen 2025.

AGES har gjort bedömningen att nya eller ändrade standarder och tolkningsuttalanden 2026 inte kommer att ha någon väsentlig effekt på koncernens finansiella rapporter.

Moderbolaget tillämpar samma redovisningsprinciper som koncernen utom i de fall som anges nedan.

Moderbolagets redovisning är upprättad i enlighet med rekommendation RFR 2 Redovisning för juridiska personer från Rådet för finansiell rapportering. De avvikelser som förekommer mellan moderbolagets och koncernens principer föranleds av begränsningar i möjligheterna att tillämpa IFRS i moderbolaget till följd av årsredovisningslagen samt, i vissa fall, av skatteskal. Redovisningsprinciperna är oförändrade jämfört med senaste årsredovisningen 2025.

## Not 2

### Kvartalsöversikt koncernen

(MSEK)	2026 Q2	2026 Q1	2025 Q4	2025 Q3	2025 Q2	2025 Q1	2024 Q4	2024 Q3
Nettoomsättning, MSEK	238	233	229	181	243	227	262	176
Bruttoresultat, MSEK	33	33	28	23	37	32	37	23
Rörelseresultat, MSEK	10	12	8	-1	16	14	10	6
Resultat före skatt, MSEK	9	10	6	-3	14	12	8	3
Periodens resultat, MSEK	7	8	3	-2	10	10	3	3
Periodens totalresultat, MSEK	8	9	3	-2	11	1	5	-1
Rörelsemarginal, %	4,4	5,0	3,5	-0,4	6,6	6,1	3,8	3,2
Resultat per aktie, SEK <sup>1)</sup>	1,00	1,11	0,42	-0,29	1,34	1,41	0,48	0,43

<sup>1)</sup>Resultat per aktie för perioder år 2025 och 2024 är beräknad på kvarvarande verksamhet.

För definitioner, se sidan 14.

## Not 3

### Nettoomsättning per geografisk marknad

(MSEK)	2026 6 mån jan-jun	%	2025 6 mån jan-jun	%	2025 12 mån jan-dec	%
Sverige	358	76%	359	76%	677	77%
Polen	13	3%	14	3%	25	3%
Belgien	14	3%	14	3%	23	3%
Nederländerna	19	4%	15	3%	31	4%
Tyskland	2	1%	2	0%	4	0%
Nordamerika	6	1%	7	1%	12	1%
Norge	6	1%	9	2%	15	2%
Frankrike	10	2%	10	2%	19	2%
Övriga	42	9%	40	9%	74	8%
Koncernen totalt	471	100%	470	100%	880	100%

## Not 4

<b>Aktiedata</b>	<b>2026 3 mån apr-jun</b>	<b>2025 3 mån apr-jun</b>	<b>2026 6 mån jan-jun</b>	<b>2025 6 mån jan-jun</b>	<b>2026 R12 jul-jun</b>	<b>2025 12 mån jan-dec</b>
Genomsnittligt antal utestående aktier, tusental	7234	7234	7234	7234	7234	7234
Genomsnittligt antal utestående aktier <sup>1)</sup> , efter utspädning, tusental	7234	7234	7234	7234	7234	7234
Resultat per aktie, SEK <sup>2)</sup>	1,00	1,34	2,11	2,74	2,30	2,93
Kassaflöde från den löpande verksamheten per aktie, SEK	1,99	8,58	5,12	12,3	4,43	11,86
Totalt antal aktier på balansdagen, tusental	7234	7234	7234	7234	7234	7234
Eget kapital per aktie på balansdagen, SEK	44,17	42,58	44,17	42,58	44,17	42,73
Börskurs på balansdagen, SEK	46,60	58,60	46,60	58,60	46,60	54,00

Antalet utestående aktier 30 juni 2026 uppgår till 7.233.548. Moderbolaget är noterat på Nasdaq Stockholm First North Premier Growth Market.

<sup>1)</sup> Per balansdagen finns det inga utestående optionsprogram.

<sup>2)</sup> Resultat per aktie är beräknad på kvarvarande verksamhet för perioder år 2025.

För definitioner, se sidan 14.

## Not 5

<b>Nyckeltal (MSEK)</b>	<b>2026 3 mån apr-jun</b>	<b>2025 3 mån apr-jun</b>	<b>2026 6 mån jan-jun</b>	<b>2025 6 mån jan-jun</b>	<b>2026 R12 jul-jun</b>	<b>2025 12 mån jan-dec</b>
Rörelsemarginal, % <sup>1)</sup>	4,4	6,6	4,7	6,3	3,3	4,2
Vinstmarginal, % <sup>1)</sup>	3,7	5,7	4,0	5,5	2,5	2,4
Avkastning på eget kapital p a, % <sup>1)</sup>			5,3	6,1	5,3	7,0
Avkastning på sysselsatt kapital p a, % <sup>1)</sup>			6,0	6,6	6,0	7,2
Avkastning på totalt kapital p a, % <sup>1)</sup>			4,2	4,6	4,2	4,9
Räntetäckningsgrad, ggr <sup>1)</sup>			6,9	6,6	4,4	4,6
Eget kapital, MSEK			319	308	319	309
Soliditet, %			45	46	45	46
Andel riskbärande kapital, %			51	52	51	52
Nettoinvesteringar, MSEK	5	5	10	15	39	44
Medelantal anställda			319	315	328	324

<sup>1)</sup> Nyckeltalet är beräknad på kvarvarande verksamhet för perioder år 2025.

För definitioner, se sidan 14.

## Nyckeltal

Intagna nyckeltal i denna rapport följer främst av upplysningskrav enligt IFRS och årsredovisningslagen. Övriga mått, s k alternativa nyckeltal, beskriver bland annat resultatutveckling, finansiell styrka och hur bolaget förräntat sitt kapital.

Presenterade nyckeltal beaktar verksamhetens art och bedöms ge relevant information till aktieägare och övriga intressenter samtidigt som jämförbarhet med andra företag uppnås. Marginalmått presenteras också internt.

## Avkastning på eget kapital

Årets resultat för kvarvarande verksamhet i förhållande till genomsnittligt eget kapital.

## Avkastning på sysselsatt kapital

Resultat efter finansiella poster med tillägg för finansiella kostnader för kvarvarande verksamhet i förhållande till genomsnittligt sysselsatt kapital.

## Avkastning på totalt kapital

Resultat efter finansiella poster med tillägg för finansiella kostnader för kvarvarande verksamhet i förhållande till genomsnittligt totalt kapital.

## Andel riskbärande kapital

Summan av eget kapital och latent skatteskulder (inklusive minoritet) dividerat med balansomslutningen.

## Räntetäckningsgrad kvarvarande verksamhet

Resultat efter finansiella poster med tillägg för finansiella kostnader i förhållande till finansiella kostnader för kvarvarande verksamhet.

## Resultat per aktie för kvarvarande verksamhet

Årets resultat för kvarvarande verksamhet i förhållande till genomsnittligt antal aktier.

## Resultat per aktie total verksamhet

Årets resultat inklusive verksamhet till försäljning i förhållande till genomsnittligt antal aktier.

## Soliditet

Eget kapital i förhållande till totalt kapital.

## Sysselsatt kapital

Balansomslutning med avdrag för icke räntebärande skulder.

## Totalt kapital

Summa eget kapital och skulder (balansomslutning).

## Vinstmarginal för kvarvarande verksamhet

Resultat efter finansiella poster för kvarvarande verksamhet i förhållande till nettoomsättning.

## Vinstmarginal för total verksamhet

Resultat efter finansiella poster för total verksamhet i förhållande till nettoomsättning.

## Rörelsemarginal

Rörelseresultat för kvarvarande verksamhet i förhållande till nettoomsättning.

## Kassaflöde från den löpande verksamheten per aktie

Kassaflöde från den kvarvarande löpande verksamheten i förhållande till antalet utestående aktier.

## Eget kapital per aktie

Eget kapital dividerat med antal aktier på balansdagen.

## Nettoinvesteringar

Summan av periodens förvärv av immateriella och materiella anläggningstillgångar samt förvärv av dotterbolag minskad med periodens avyttringar av motsvarande tillgångar.

## VÅR VISION

Genom uthållig lönsamhet och innovation vara den mest eftertraktade och hållbara kontraktstillverkaren och industripartnern.

## VÅR MISSION

AGES Industri ska kontinuerligt utvecklas för att vara en ledande och lönsam industriell partner inom hållbar och innovativ tillverkning för kommande generationer.

The logo for AGES, featuring a stylized 'A' icon followed by the word 'AGES' in a bold, sans-serif font, all contained within a dark blue circle.

**AGES**

## VÅR AFFÄRSIDÉ

AGES Industris affärsidé är att stödja, utveckla och investera i ledande företag med djup teknikkunskap. Fokus på kundspecifika komponenter och hållbara produktionsprocesser samt värdeskapande tjänster.

Moderbolaget, AGES Industri AB (publ) med organisationsnummer 556234-6204, är ett publikt aktiebolag med säte i Halmstad kommun, Sverige.

Denna rapport har ej varit föremål för granskning av bolagets revisor.

Kontakt: Vibeke Gyllenram, verkställande direktör, telefon +46 (0) 73 028 00 87.

Denna information är sådan information som AGES Industri AB (publ) är skyldig att offentliggöra enligt EU:s marknadsmissbruksförordning. Informationen lämnades, genom ovanstående kontaktpersons försorg, för offentliggörande den 9 juli 2026 CEST 15.00.

### Framtida rapportdatum

2026-10-21 Delårsrapport januari–september 2026  
2027-02-08 Bokslutskommuniké 2026  
2027-05-05 Årsstämma 2027  
2027-05-05 Delårsrapport januari–mars 2027  
2027-07-09 Delårsrapport januari–juni 2027

#### **AGES Falkenberg AB**

Kabelvägen 10  
311 50 Falkenberg  
Telefon +46 (0)346 71 50 00

#### **AGES Hörle AB**

Box 436  
SE-331 24 Värnamo  
Besöksadress: Hörle 3  
Telefon +46 (0)370 33 37 00

#### **AGES Kulltorp AB**

Gnosjövägen 10  
335 96 Kulltorp  
Telefon +46 (0)370 836 60

#### **AGES Värnamo AB**

Box 308  
331 23 Värnamo  
Besöksadress: Silkesvägen 11  
Telefon +46 (0)370 69 23 30

#### **A-Tooling AB**

Bredastensvägen 18  
331 44 Värnamo  
+46 370 37 41 90

#### **APM August Pettersson AB**

Vitarörsvägen 5  
331 53 Värnamo  
Telefon +46 370 69 26 30

#### **Östlings Verktygs AB**

Marieströmsvägen 47  
335 32 Gnosjö  
Telefon +46 370 33 31 60

#### **AGES China**

Hörle Automatic (Ningbo) Co.Ltd  
No.108 JinChuan Road  
Nordic Industrial Park  
Zhenhai, Ningbo 315221  
P.R. China

#### **AGES Poland Sp. z o.o.**

Zacisze 42  
39-300 Mielec  
Poland

#### **AGES Shared Services AB**

Hörle 3  
331 92 Värnamo  
Telefon +46 (0)370 65 07 00