



Delårsrapport 2023
1 januari – 30 juni



Q2

Andra kvartalet 2023

januari till juni i sammandrag



Delårsperioden (1 jan-30 jun 2023)

- Under delårsperioden ökade nettoomsättningen med 21% till 816 MSEK (672).
- Rörelseresultatet ökade med 18% till 45 MSEK (38) motsvarande en rörelsemarginal på 5,5% (5,7%).
- Resultatet per aktie uppgick till 3,89 kronor (3,84).
- Kassaflödet från den löpande verksamheten uppgick till 97 MSEK (77).

Andra kvartalet (1 apr-30 jun 2023)

- Under Q2 2023 ökade nettoomsättningen med 14% till 403 MSEK (355).
- Rörelseresultatet landade på 20 MSEK (27) motsvarande en rörelsemarginal på 4,9% (7,6%).
- Resultatet per aktie uppgick till 1,64 kronor (2,89).
- Kassaflödet från den löpande verksamheten uppgick till 37 MSEK (28).
- Fortsatt god orderingång

// Efter en stark start på året rapporterar AGES en fortsatt god orderingång i andra kvartalet."

Anders Magnusson

VD och koncernchef

ANDRA KVARTALET

NETTOOMSÄTTNING

403 MSEK

RÖRELSERESULTAT

20 MSEK

RÖRELSEMARGINAL

4,9 %

RESULTAT PER AKTIE

1,64 KR

Koncernen i sammandrag

MSEK där ej annat anges

	KVARTALET		HALVÅRET		HELÅRET	
	apr-jun 2023	apr-jun 2022	jan-jun 2023	jan-jun 2022	R12 jul-jun 2023 ¹⁾	jan-dec 2022
Nettoomsättning	403	355	816	672	1463	1 319
Rörelseresultat	20	27	45	38	58	51
Rörelsemarginal %	4,9	7,6	5,5	5,7	3,9	3,8
Resultat efter finansiella poster	15	25	35	34	40	39
Periodens resultat	12	20	27	27	35	34
Resultat per aktie, kronor	1,64	2,89	3,89	3,84	4,89	4,85
Kassaflöde från den löpande verksamheten	37	28	97	77	123	103
Avkastning på sysselsatt kapital % ²⁾	8,5	7,6	8,5	7,6	8,5	7,4

¹⁾ Rullande 12 månader, perioden juli 2022-juni 2023

²⁾ Beräknad på 12 månaders rullande värde



VD:s kommentarer till koncernens utveckling

Efter en positiv start på året rapporterar AGES för delårsperioden en nettoomsättning om 816 MSEK (672) och ett rörelseresultat om 45 MSEK (38). Andra kvartalet har haft en fortsatt god orderingång. Efterfrågan har varit stark inom både skärande bearbetning och pressgjutning, vilket innebär att omsättningen sammantaget ökade med 14 procent till 403 MSEK (355). Rörelseresultatet i kvartalet uppgick till 20 MSEK (27).

Resultatet påverkades negativt av överbeläggning i pressgjutningsverksamheten. Det bör påpekas att vi möter, ett för oss, starkt andra kvartal 2022 som påverkades av kraftiga materialprisrörelser.

Vi arbetar aktivt för att komma till rätta med överbeläggningen i pressgjuteriet i Unnaryd. Detta sker dels genom effektivisering av verksamheten, och dels genom ett mera strikt urval av nya affärer.

Som en fortsättning på AGES Academy har vi under andra kvartalet för första gången startat vår akademi för ledarskap. Ledarskapsakademin är ett rullande program på 15 till 18 månader som riktar sig till personer i ledande funktioner och andra identifierade nyckelpersoner inom koncernen. Syftet med programmet är att erbjuda intern ledarskapsutveckling genom att stärka deltagarnas kompetens inom relevanta områden samt förankra AGES kärnvärden i hela koncernen.

Sedan ett antal år består vår energiförbrukning fullt ut av förnybar el. Vi arbetar kontinuerligt med att minska bolagets klimatpåverkan och meddelade i april 2023 att vi beslutat investera i en solpark som kommer svara för ca 20% av koncernens elförbrukning. Satsningen

är långsiktig och vårt avtal löper under en tioårsperiod. Anläggningen beräknas vara i drift efter sommaren 2023.

Framtida utveckling

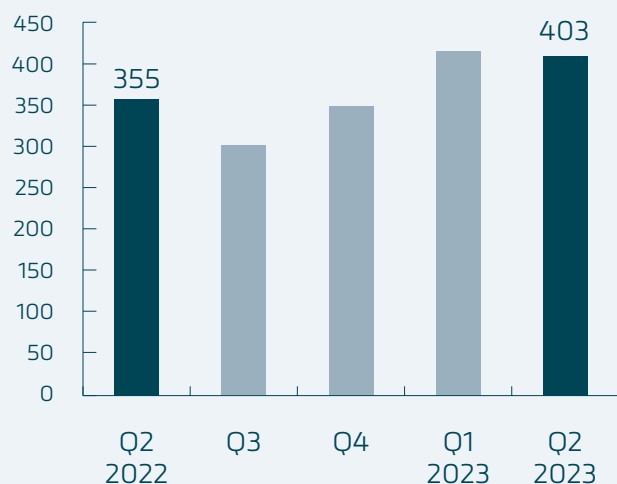
Från och med andra kvartalet har vi en ny styrelsesammansättning med en tydlig inriktning mot mer högteknologisk kontraktstillverkning, vilket kommer att bidra positivt till den strategiska förflyttning som har påbörjats genom en översyn av kunderbjudanden. Vi arbetar bland annat med att anpassa vårt erbjudande till en elektrifierad omvärld. Samtidigt ser vi över möjligheten att bredda vårt kunderbjudande. Säkerhetsbranschen är ett nytt område som vi kommer starta leveranser till under kvartal tre.

Under det andra kvartalet har koncernens balansräkning stärkts ytterligare och när vi blickar framåt ser vi fortsatt god orderingång. Med det sagt är vi ödmjuka inför eventuella marknadsförändringar och är väl förberedda för svängningar i efterfrågan. AGES står inför en spännande tid och vi ser fram emot att ta fortsatta kliv i den strategiska förflyttning som påbörjats.

Anders Magnusson
VD och koncernchef

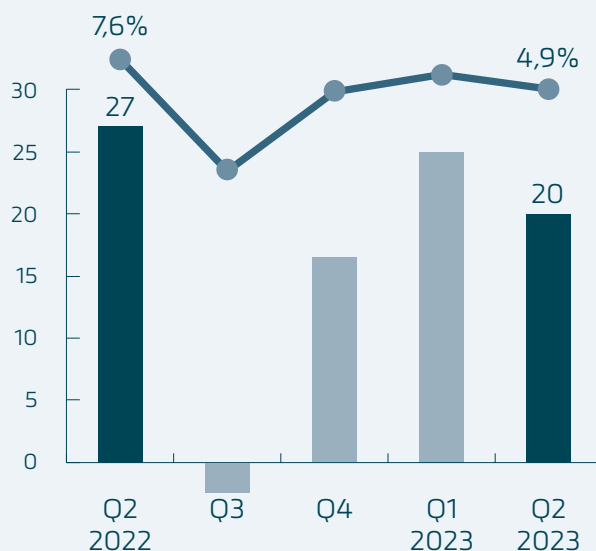
Siffror andra kvartalet 2023

Nettoomsättning, MSEK

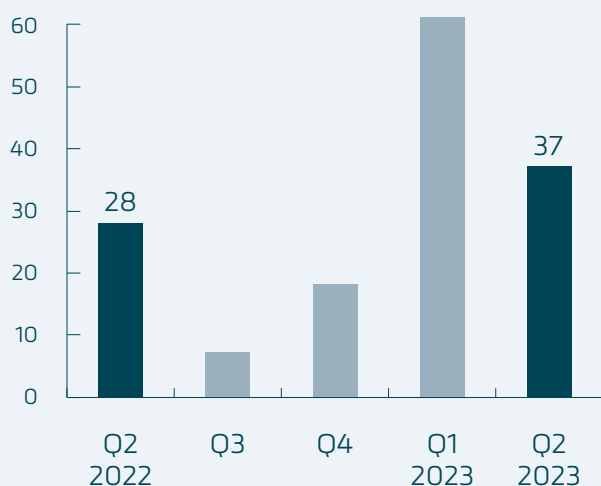


Rörelseresultat, MSEK

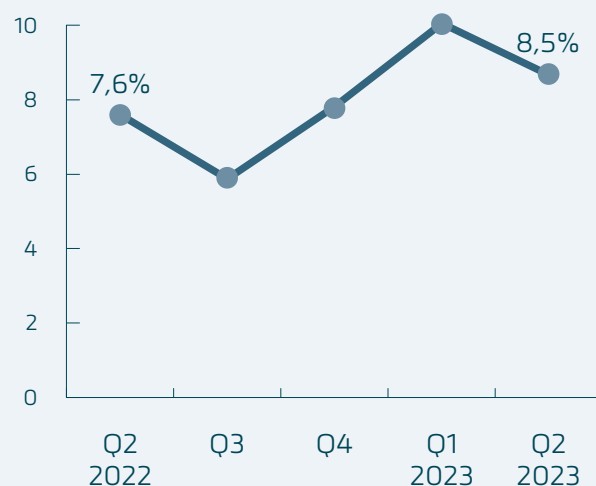
Rörelsemarginal, %



Kassaflöde från den löpande verksamheten, MSEK



Avkastning på sysselsatt kapital, %



Finansiell information och övriga upplysningar

Q2

OMSÄTTNING OCH RESULTAT

Delårsperioden

Nettoomsättningen för delårsperioden uppgick till 816 MSEK (672) vilket innebär en ökning med 21% jämfört med motsvarande period föregående år. Omsättningsökningen förklaras främst av generellt högre volymer men även från nya projekt.

Rörelseresultatet uppgick till 45 MSEK (38), ett förbättrat rörelseresultat med 18% jämfört med motsvarande period föregående år. Rörelsemarginalen är i paritet med föregående år och uppgick till 5,5% (5,7%). Den förbättrade resultatutvecklingen beror på en fortsatt bra utveckling inom skärande bearbetning, UB Verktyg och vår pressgjuteri-verksamhet i Kulltorp. Vårt strukturella arbete i Unnaryd som påbörjades under första kvartalet fortgår och vi ser positiva effekter i det förändringsarbete som görs.

Andra kvartalet

Nettoomsättningen för andra kvartalet uppgick till 403 MSEK (355) vilket innebär en ökning med 14% jämfört med motsvarande period föregående år. Rörelseresultatet uppgick till 20 MSEK (27). Fjölårets resultat var ett starkt andra kvartal som påverkades i positiv riktning av kraftiga materialprisrörelser.

AKTIEDATA OCH NYCKELTAL

Resultat per aktie uppgick till 3,89 SEK (3,84). Eget kapital per aktie var 61 SEK (56). Soliditeten var vid periodens slut 42 procent (39).

INVESTERINGAR

Koncernens nettoinvesteringar i anläggningstillgångar uppgick under delårsperioden till 43 MSEK (16), varav 0 MSEK (1) avser fastigheter och 43 MSEK (15) maskiner och inventarier. Årets maskininvesteringar är främst kapacitetshöjande och till stor del i vår pressgjuterianläggning i Kulltorp.

Andra kvartalets nettoinvesteringar uppgår till 22 MSEK (4) och avser kapacitetshöjande maskininvesteringar inom skärande bearbetning.

KASSAFLÖDE OCH LIKVIDITET

Kassaflöde från den löpande verksamheten uppgick till 97 MSEK (77). Främsta orsaken till periodens förbättrade kassaflöde förklaras genom ett förbättrat resultat i kombination med fortsatt aktivt arbete med att minska rörelsekapitalbindningen.

Under kvartalet har 50 000 teckningsoptioner återköpts till ett värde av 396 tkr, vilket motsvarar anskaffningsvärdet. Transaktionen har påverkat fritt eget kapital i motsvarande mån. Teckningsoptionerna är makulerade i och med återköpet.

Koncernens räntebärande skulder uppgick till 232 MSEK (276) och likvida medel till 6 MSEK (13).

Koncernens likvida medel inklusive beviljade men ej utnyttjade krediter uppgick på balansdagen till 102 MSEK (63).

Koncernen har under kvartalet ansökt om det av regeringen beslutade statliga elstödet för företag verksamma inom elområde 3 och 4. Ansökan är inskickad och registrerad men vid periodens utgång inte behandlad av Skatteverket.

HÄNDELSER UNDER PERIODEN

Styrelseledamot Anders Berggren har meddelat bolaget att han utökat sitt innehav av aktier i bolaget genom en transaktion utanför börsen motsvarande sammanlagt 80 000 aktier till kursen 51,60 kr. Transaktionen genomfördes den 30 mars 2023. Anders Berggrens med närståendes innehav i AGES Industri AB uppgår efter transaktionen till 100 000 aktier motsvarande 1,4% av aktiekapitalet.

HÄNDELSER EFTER PERIODENS SLUT

Inga enskilda handlingar av väsentlig karaktär har inträffat efter periodens slut.

Finansiell information och övriga upplysningar

SEGMENT

Då ledningen ej använder resultatmått för de separata verksamheterna som underlag för beslut om fördelning av resurser, utgör koncernens verksamhet ett segment.

TRANSAKTIONER MED NÄRSTÅENDE

Karaktären och omfattningen av transaktioner med närstående framgår av årsredovisningen 2022. Inga nya betydande transaktioner har skett under delårsperioden.

RISKER OCH OSÄKERHETSFAKTORER

Koncernens väsentliga risk- och osäkerhetsfaktorer inkluderar affärsmässiga risker förknippade med kunder och

leverantörer samt andra omvärldsfaktorer som t ex prisrisker för insatsvaror och energi. Till detta kommer finansiella risker till följd av förändringar i valutakurser och räntenivåer. En redogörelse för koncernens väsentliga finansiella och affärsmässiga risker återfinns på sidan 62 i årsredovisningen för 2022. Inga ytterligare väsentliga risker bedöms ha tillkommit.

MODERBOLAGET

Moderbolaget AGES Industri AB:s verksamhet består i huvudsak av förvaltning och administrativa tjänster för samtliga i koncernen ingående bolag. Av moderbolagets nettoomsättning utgör 100 procent (100) fakturering mot dotterbolag.

Styrelsen och verkställande direktören försäkrar att halvårsrapporten för perioden 1 januari-30 juni 2023 ger en rättvisande översikt av moderbolagets och koncernens verksamhet, ställning och resultat samt beskriver väsentliga risker och osäkerhetsfaktorer som moderbolaget och de företag som ingår i koncernen står inför.

Halmstad den 11 juli 2023

Anders Berggren
Styrelseordförande

Lennart Persson
Styrelseledamot

Petra Öberg Gustafsson
Styrelseledamot

Fredrik Rapp
Styrelseledamot

Anna Benjamin
Styrelseledamot

Lars Jonsson
Styrelseledamot

Anders Magnusson
Verkställande direktör



Koncernens resultaträkning

(Sammandrag, MSEK)

	2023 3 mån apr-jun	2022 3 mån apr-jun	2023 6 mån jan-jun	2022 6 mån jan-jun	2023 R12 ²⁾ jul-jun	2022 12 mån jan-dec
Nettoomsättning ¹⁾	403	355	816	672	1463	1319
Kostnad för sålda varor	-360	-316	-730	-610	-1330	-1210
Bruttoresultat	43	39	86	62	133	109
Försäljningskostnader	-16	-10	-28	-20	-48	-40
Administrationskostnader	-8	-6	-16	-12	-28	-25
Övriga rörelseintäkter	4	6	7	13	9	15
Övriga rörelsekostnader	-2	-2	-4	-5	-8	-8
Rörelseresultat	20	27	45	38	58	51
Finansiella poster	-5	-2	-10	-4	-18	-12
Resultat före skatt	15	25	35	34	40	39
Skatt	-3	-5	-8	-7	-5	-5
Periodens resultat	12	20	27	27	35	34
Periodens resultat hänförligt till						
Moderföretagets aktieägare	12	20	27	27	35	34
Resultat per aktie						
Resultat per aktie före utspädning, SEK	1,64	2,89	3,89	3,84	4,89	4,85
Resultat per aktie efter utspädning, SEK	1,59	2,82	3,77	3,75	4,75	4,85
Avskrivningar utgör	-15	-13	-29	-27	-56	-55

¹⁾ Nettoomsättning per geografisk marknad se vidare not 3.²⁾ Rullande 12 månader, perioden juli 2022-juni 2023

Koncernens rapport över totalresultat

(Sammandrag, MSEK)

	2023 3 mån apr-jun	2022 3 mån apr-jun	2023 6 mån jan-jun	2022 6 mån jan-jun	2023 R12 ³⁾ jul-jun	2022 12 mån jan-dec
Periodens resultat	12	20	27	27	35	34
<i>Poster som kan omföras till periodens resultat</i>						
Förändring av säkringsreserv inklusive skatt ¹⁾	-	0	-	0	0	0
Omräkningsdifferenser ²⁾	0	1	0	2	1	2
Övrigt totalresultat	0	1	0	2	1	2
Totalresultat för perioden	12	21	27	29	36	36

¹⁾ Avser effektiv del av värdeförändring i derivatinstrument använda för säkringsredovisning²⁾ Avser effekter av valutaförändringar vid omräkning av nettoinvesteringar i utländska dotterbolag till SEK³⁾ Rullande 12 månader, perioden juli 2022-juni 2023

Koncernens rapport över finansiell ställning

(Sammandrag, MSEK)

	2023 30 jun	2022 30 jun	2022 31 dec
TILLGÅNGAR			
Goodwill	248	248	248
Materiella anläggningstillgångar	356	328	339
Nyttjanderättstillgångar	5	5	6
Finansiella anläggningstillgångar	0	0	0
Summa anläggningstillgångar	609	581	593
Varulager	211	223	218
Kortfristiga fordringar	192	187	163
Likvida medel	6	13	12
Summa omsättningstillgångar	409	423	393
SUMMA TILLGÅNGAR	1018	1004	986
EGET KAPITAL OCH SKULDER			
Eget kapital	428	394	401
Långfristiga skulder	171	164	162
Kortfristiga skulder ^{1, 2)}	419	446	423
SUMMA EGET KAPITAL OCH SKULDER	1018	1004	986
Räntebärande skulder utgör	232	276	290
Uppskjuten skatteskuld utgör	40	43	40

¹⁾ I kortfristiga skulder ingår derivat värderat till verkligt värde med 0 MSEK (0). Derivaten används för säkringsändamål och tillhör värderingsnivå 2 enligt IFRS 13.

²⁾ I kortfristiga skulder ingår kortfristigt aktieägarlån med 0 MSEK (30 MSEK).

Koncernens rapport över förändringar i eget kapital

(Sammandrag, MSEK)

	2023 30 jun	2022 30 jun	2022 31 dec
Vid årets början	401	365	365
Periodens totalresultat	27	29	36
Återköp teckningsoptioner	0	-	-
Vid periodens slut	428	394	401

Koncernens rapport över kassaflöden

(Sammandrag, MSEK)

	2023 6 mån jan-jun	2022 6 mån jan-jun	2022 12 mån jan-dec
Rörelseresultat	45	38	51
Betald/erhållen ränta och inkomstskatt samt justeringar för poster som inte ingår i kassaflödet	10	12	32
Förändring av rörelsekapital	42	27	20
Kassaflöde från den löpande verksamheten	97	77	103
Investeringar	-43	-16	-54
Kassaflöde efter investeringar	54	61	49
Finansiering	-60	-55	-46
Periodens kassaflöde	-6	6	3
Likvida medel vid årets början	12	8	8
Kursdifferenser i likvida medel	0	-1	1
Likvida medel vid periodens slut	6	13	12

Resultaträkning, moderbolaget

(Sammandrag, MSEK)

	2023 6 mån jan-jun	2022 6 mån jan-jun	2022 12 mån jan-dec
Nettoomsättning	5	5	9
Försäljnings- och administrationskostnader	-11	-7	-14
Rörelseresultat	-6	-2	-5
Resultat från andelar i koncernföretag	20	-	2
Övriga finansiella poster	-1	-2	-2
Resultat efter finansiella poster	13	-4	-5
Bokslutsdispositioner	-	-	35
Skatt	-	1	-5
Periodens resultat	13	-3	25

Rapport över totalresultat, moderbolaget

(Sammandrag, MSEK)

	2023 6 mån jan-jun	2022 6 mån jan-jun	2022 12 mån jan-dec
Periodens resultat	13	-3	25
<i>Poster som kan omföras till periodens resultat</i>			
Övrigt totalresultat	-	-	-
Övrigt totalresultat	-	-	-
Totalresultat för perioden	13	-3	25

Balansräkning, moderbolaget

(Sammandrag, MSEK)

	2023 30 jun	2022 30 jun	2022 31 dec
Tillgångar			
Anläggningstillgångar	397	397	397
Omsättningstillgångar	129	173	241
Eget kapital och skulder			
Eget kapital	309	268	296
Obeskattade reserver	54	64	54
Långfristiga skulder	8	18	14
Kortfristiga skulder	155	220	274
Balansomslutning	526	570	638

Rapport över förändringar i eget kapital, moderbolaget

(Sammandrag, MSEK)

	2023 30 jun	2022 30 jun	2022 31 dec
Vid årets början	296	271	271
Periodens totalresultat	13	-3	25
Återköp teckningsoptioner	0	-	-
Vid periodens slut	309	268	296

Kassaflödesanalys, moderbolaget

(Sammandrag, MSEK)

	2023 6 mån jan-jun	2022 6 mån jan-jun	2022 12 mån jan-dec
Rörelseresultat	-6	-2	-5
Betald/erhållen ränta och inkomstskatt samt justeringar för poster som inte ingår i kassaflödet	14	-4	-4
Förändring av rörelsekapital	69	55	55
Kassaflöde från den löpande verksamheten	77	49	46
Investeringar	0	0	0
Kassaflöde efter investeringar	77	49	46
Finansiering	-77	-49	-46
Periodens kassaflöde	0	0	0
Likvida medel vid årets början	0	0	0
Kursdifferenser i likvida medel	-	-	-
Likvida medel vid periodens slut	0	0	0

Noter

Not 1 Redovisningsprinciper

AGES tillämpar International Financial Reporting Standards (IFRS), såsom de antagit av EU, årsredovisningslagen samt rekommendationer och uttalanden från Rådet för finansiell rapportering. Denna delårsrapport är upprättad i enlighet med IAS 34. Koncernen använder sig av samma redovisningsprinciper som senaste årsredovisningen 2022 med undantag av nya eller omarbetade standarder, tolkningar och förbättringar som ska tillämpas från och med 1 januari 2023.

AGES har gjort bedömningen att nya eller ändrade standarder och tolkningsuttalanden 2023 inte kommer att ha

någon väsentlig effekt på koncernens finansiella rapporter.

Moderbolaget tillämpar samma redovisningsprinciper som koncernen utom i de fall som anges nedan. Moderbolagets redovisning är upprättad i enlighet med rekommendation RFR 2 Redovisning för juridiska personer från Rådet för finansiell rapportering. De avvikelser som förekommer mellan moderbolagets och koncernens principer föranleds av begränsningar i möjligheterna att tillämpa IFRS i moderbolaget till följd av årsredovisningslagen samt, i vissa fall, av skatteskal. Redovisningsprinciperna är oförändrade jämfört med senaste årsredovisningen 2022.

Not 2

Kvartalsöversikt koncernen

(MSEK)	2023 Q2	2023 Q1	2022 Q4	2022 Q3	2022 Q2	2022 Q1	2021 Q4	2021 Q3
Nettoomsättning, MSEK	403	413	347	300	355	317	285	211
Bruttoresultat, MSEK	43	43	32	14	39	23	19	22
Rörelseresultat, MSEK	20	25	17	-4	27	11	5	9
Resultat före skatt, MSEK	15	20	12	-7	25	9	1	8
Periodens resultat, MSEK	12	16	13	-6	20	7	-1	8
Periodens totalresultat, MSEK	12	16	12	-5	21	8	1	8
Rörelsemarginal, %	4,9	6,1	4,9	Neg.	7,6	3,4	4,0	4,2
Resultat per aktie, SEK	1,64	2,25	1,85	-0,85	2,89	0,95	-0,12	0,98
Resultat per aktie efter utspädning, SEK	1,59	2,25	1,79	-0,82	2,82	0,93	-0,11	0,97

För definitioner, se sidan 13.

Not 3

Nettoomsättning per geografisk marknad

	2023 6 mån jan-jun	%	2022 6 mån jan-jun	%	2022 12 mån jan-dec	%
Sverige	568	70%	504	75%	961	73%
Polen	33	4%	30	5%	57	4%
Belgien	30	4%	19	3%	46	4%
Nederländerna	30	4%	26	4%	58	4%
Tyskland	35	4%	22	3%	46	3%
Nordamerika	28	3%	21	3%	43	3%
Norge	39	5%	14	2%	37	3%
Övriga	53	6%	25	4%	71	6%
Koncernen totalt	816	100%	672	100%	1 319	100%

Not 4

Aktiedata

	2023 3 mån apr-jun	2022 3 mån apr-jun	2023 6 mån jan-jun	2022 6 mån jan-jun	2023 R12 ²⁾ jul-jun	2022 12 mån jan-dec
Genomsnittligt antal utestående aktier, tusental ¹⁾	7029	7029	7029	7029	7029	7029
Genomsnittligt antal utestående aktier, efter utspädning, tusental	7251	7259	7251	7259	7251	7029
Resultat per aktie, SEK	1,64	2,89	3,89	3,84	4,89	4,85
Resultat per aktie, efter utspädning SEK	1,59	2,82	3,77	3,75	4,75	4,85
Kassaflöde från den löpande verksamheten per aktie, SEK	5,25	3,99	13,95	10,97	17,56	14,59
Totalt antal aktier på balansdagen, tusental	7029	7029	7029	7029	7029	7029
Eget kapital per aktie på balansdagen, SEK	60,89	56,11	60,89	56,11	60,89	57,00
Börskurs på balansdagen, SEK	97,50	43,80	97,50	43,80	97,50	36,60

Antalet utestående aktier 30 juni 2023 uppgår till 7.028.974. Moderbolaget är noterat på Nasdaq Stockholm First North Premier Growth Market.

¹⁾ 2021 beslutade årsstämman om ett köptionsprogram för ledande befattningshavare. 180 000 (230 000) optioner har tecknats av ledande befattningshavare. Lösen av köptionerna kan ske under perioden 15 maj till 30 juni 2024.

²⁾ Rullande 12 månader, avser perioden juli 2022-juni 2023

För definitioner, se sidan 13.

Not 5

Nyckeltal

(MSEK)	2023 3 mån apr-jun	2022 3 mån apr-jun	2023 6 mån jan-jun	2022 6 mån jan-jun	2023 R12 ²⁾ jul-jun	2022 12 mån jan-dec
Rörelsemarginal, %	4,9	7,6	5,5	5,7	3,9	3,8
Vinstmarginal, %	3,7	7,2	4,3	5,0	2,7	2,9
Avkastning på eget kapital p a, % ¹⁾			8,9	9,3	8,9	8,9
Avkastning på sysselsatt kapital p a, % ¹⁾			8,5	7,6	8,5	7,4
Avkastning på totalt kapital p a, % ¹⁾			5,9	5,6	5,9	5,0
Räntetäckningsgrad, ggr			4,4	8,2	3,2	4,6
Eget kapital, MSEK			428	394	405	401
Soliditet, %			42	39	40	41
Andel riskbärande kapital, %			46	44	45	45
Nettoinvesteringar, MSEK			43	16	81	54
Medelantal anställda			507	512	477	482

¹⁾ Beräknad på 12 månaders rullande värde.

²⁾ Rullande 12 månader, avser perioden juli 2022-juni 2023

För definitioner, se sidan 13.

Nyckeltal

Intagna nyckeltal i denna rapport följer främst av upplysningskrav enligt IFRS och årsredovisningslagen. Övriga mått, s k alternativa nyckeltal, beskriver bland annat resultatutveckling, finansiell styrka och hur bolaget förräntat sitt kapital.

Presenterade nyckeltal beaktar verksamhetens art och bedöms ge relevant information till aktieägare och övriga intressenter samtidigt som jämförbarhet med andra företag uppnås. Marginalmått presenteras också internt.

Avkastning på eget kapital

Årets resultat i förhållande till genomsnittligt eget kapital.

Avkastning på sysselsatt kapital

Resultat efter finansiella poster med tillägg för finansiella kostnader i förhållande till genomsnittligt sysselsatt kapital.

Avkastning på totalt kapital

Resultat efter finansiella poster med tillägg för finansiella kostnader i förhållande till genomsnittligt totalt kapital.

Andel riskbärande kapital

Summan av eget kapital och latent skatteskulder (inklusive minoritet) dividerat med balansomslutningen.

Räntetäckningsgrad

Resultat efter finansiella poster med tillägg för finansiella kostnader i förhållande till finansiella kostnader.

Resultat per aktie

Årets resultat i förhållande till genomsnittligt antal aktier.

Resultat per aktie efter utspädning

Årets resultat med tillägg för kostnader för hänförliga konvertibellån i förhållande till genomsnittligt antal utestående aktier med tillägg för genomsnittligt antal aktier som tillkommer vid konvertering av utestående konvertibler.

Soliditet

Eget kapital i förhållande till totalt kapital.

Sysselsatt kapital

Balansomslutning med avdrag för icke räntebärande skulder.

Totalt kapital

Summa eget kapital och skulder (balansomslutning).

Vinstmarginal

Resultat efter finansiella poster i förhållande till nettoomsättning.

Rörelsemarginal

Rörelseresultat i förhållande till nettoomsättning.

Kassaflöde från den löpande verksamheten per aktie

Kassaflöde från den löpande verksamheten i förhållande till antalet utestående aktier.

Eget kapital per aktie

Eget kapital dividerat med antal aktier på balansdagen.

AGES – en ledande tillverkningspartner

AGES erbjuder tillverkning av kvalificerade precisionskomponenter i större serier till framstående aktörer inom utvalda kundsegment. Drivna produktionsprocesser, entreprenörsanda och teknisk spetskompetens skapar förutsättningar att leverera marknadens bästa lösningar med god tillverkningsekonomi.

Precisionskomponenter med hög kvalitetsnivå

AGES är en svensk industrikoncern med sju tillverkningsenheter i Sverige och en i Kina. Den egna produktionen är koncentrerad på tillverkning av komponenter i större serier med mycket högt ställda kvalitetskrav. Därtill erbjuder vi internationell tradingverksamhet, ett brett spektrum av kvalitetsprodukter från ett stort och expansivt underleverantörsnät.

Våra primära kundgrupper finns inom kontraktstillverkning i Europa. Vi är en ledande aktör med tydlig fokusering på kundnytta, utvecklingsmöjligheter och konkurrenskraftiga lösningar. Kontinuerliga investeringar i framför allt automatiserad produktionsutrustning säkerställer att våra tillverkningsenheter är moderna, flexibla och effektiva.

Läs mer om oss på www.ages.se

VÅRA KUNDERBJUDANDEN

Pressgjutning

AGES är specialiserade inom pressgjutning av aluminium med tillhörande efterbearbetning.

Skärande bearbetning

AGES levererar komponenter framställda genom skärande bearbetning i material som stål, rostfritt stål, mässing och aluminium.

Svetsning

AGES utför robotsvetsning och manuell svetsning av avancerade artiklar med mycket hög precision.

Montering

AGES utför montering där egenproducerade komponenter utgör huvuddelen av det ingående materialet.

Tooling

AGES konstruerar och tillverkar kvalitetsverktyg för pressgjutning av aluminium som motsvarar marknadens högt ställda krav.

Moderbolaget, AGES Industri AB (publ) med organisationsnummer 556234-6204, är ett publikt aktiebolag med säte i Halmstad kommun, Sverige.

Denna rapport har ej varit föremål för granskning av bolagets revisor.

Kontakt: Anders Magnusson, verkställande direktör, telefon +46 (0) 70 542 01 50.

Denna information är sådan information som AGES Industri AB (publ) är skyldig att offentliggöra enligt EU:s marknadsmissbruksförordning. Informationen lämnades, genom ovanstående kontaktpersons försorg, för offentliggörande den 11 juli 2023 CEST 13.00.

FRAMTIDA RAPPORTDATUM

2023-10-24 Delårsrapport januari–september 2023
2024-02-08 Bokslutskommuniké januari–december
2024-05-07 Årsstämma 2024
2024-05-07 Delårsrapport januari–mars 2024



MAKES THINGS EASIER®

AGES Casting Unnaryd AB
Hyltevägen 1
314 51 Unnaryd
Telefon +46 (0)371 622 00

AGES Falkenberg AB
Kabelvägen 10
311 50 Falkenberg
Telefon +46 (0)346 71 50 00

UB Verktyg AB
Mjölårevägen 6
331 73 Bor
Telefon +46 (0)370 65 88 80

AGES Shared Services AB
Hörle 3
331 92 Värnamo
Telefon +46 (0)370 65 07 00

Huvudkontoret
AGES Industri AB (publ),
Box 815, 301 18 Halmstad
Besöksadress: Kristian IV:s väg 3
vån 13, 302 50 Halmstad
agesindustri@ages.se
www.ages.se
Org.nr. 556234-6204

AGES Värnamo AB
Box 308
331 23 Värnamo
Besöksadress: Silkesvägen 11
Telefon +46 (0)370 69 23 30

AGES Kulltorp AB
Gnosjövägen 10
335 96 Kulltorp
Telefon +46 (0)370 836 60

AGES Hörle AB
Box 436
SE-331 24 Värnamo
Besöksadress: Hörle 3
Telefon +46 (0)370 33 37 00

AGES Kina
Hörle Automatic (Ningbo) Co.Ltd
No.108 JinChuan Road
Nordic Industrial Park
Zhenhai, Ningbo 315221
P.R. China