



Delårsrapport 2023
1 januari – 30 september



Q3

Tredje kvartalet 2023

januari till september i sammandrag



Delårsperioden (1 jan-30 sep 2023)

- Under delårsperioden ökade nettoomsättningen med 15,1% till 1 119 MSEK (972).
- Rörelseresultatet uppgick till 75 MSEK (34) motsvarande en rörelsemarginal på 6,7% (3,5%).
- Resultatet per aktie uppgick till 6,73 kronor (3,00).
- Kassaflödet från den löpande verksamheten uppgick till 104 MSEK (84).

Tredje kvartalet (1 jul-30 sep 2023)

- Under Q3 2023 ökade nettoomsättningen med 1% till 303 MSEK (300).
- Rörelseresultatet landade på 30 MSEK (-4) motsvarande en rörelsemarginal på 9,9% (-1,3%).
- Resultatet per aktie uppgick till 2,84 kronor (-0,85).
- Kassaflödet från den löpande verksamheten uppgick till 7 MSEK (7).
- Fortsatt god orderingång.

// Efter en stark start på året rapporterar AGES en fortsatt god orderingång i tredje kvartalet."

Anders Magnusson

VD och koncernchef

TREDJE KVARTALET

NETTOOMSÄTTNING

303 MSEK

RÖRELSERESULTAT

30 MSEK

RÖRELSEMARGINAL

9,9 %

RESULTAT PER AKTIE

2,84 KR

Koncernen i sammandrag

MSEK där ej annat anges

	KVARTALET		DELÅRSPERIODEN		HELÅRET	
	jul-sep 2023	jul-sep 2022	jan-sep 2023	jan-sep 2022	R12 okt-sep 2023 ¹⁾	jan-dec 2022
Nettoomsättning	303	300	1 119	972	1 466	1 319
Rörelseresultat	30	-4	75	34	92	51
Rörelsemarginal %	9,9	-1,3	6,7	3,5	6,3	3,8
Resultat efter finansiella poster	25	-7	60	26	72	39
Periodens resultat	20	-6	47	21	60	34
Resultat per aktie, kronor	2,84	-0,85	6,73	3,00	8,58	4,85
Kassaflöde från den löpande verksamheten	7	7	104	84	123	103
Avkastning på sysselsatt kapital % ²⁾	13,5	5,7	13,5	5,7	13,5	7,4

¹⁾ Rullande 12 månader, perioden oktober 2022-september2023

²⁾ Beräknad på 12 månaders rullande värde

VD:s kommentarer till koncernens utveckling



Vi summerar årets tredje kvartal med en omsättning om 303 MSEK (300), vilket är i linje med föregående år. Kvartalets rörelsemarginal uppgick till 9,9 procent (-1,3), vilket motsvarar ett rörelseresultat om 30 MSEK att jämföra med -4 MSEK motsvarande period föregående år. Förbättringen av kvartalets resultat förklaras av årets arbete med att stärka bruttovinstmarginalen genom översyn av kundkontrakt i kombination med adderat högre teknikinhåll i vår produktion samt utbetalat elstöd.

I likhet med tidigare perioder under året har vi haft en stark lönsamhet inom skärande bearbetning. Vi har under perioden kontrakterats för leveranser av produkter inom vätgasproduktion till ett värde om 60 MSEK för 2024. Leveranser av produkter till säkerhetsbranschen har påbörjats. Båda dessa projekt följer vår strategiska inriktning att bredda vår kundbas. Parallellt ser vi en förbättrad lönsamhet inom pressgjutning som ett resultat av vårt arbete med att effektivisera verksamheten och succesivt förbättra marginalen i existerande kontrakt.

För perioden januari-september har omsättningen ökat med 15,1 procent till 1119 MSEK (972). Rörelsemarginalen har stärkts till 6,7 procent att jämföra med 3,5 procent föregående år, vilket för perioden motsvarar ett rörelseresultat om 75 MSEK jämfört med 34 MSEK föregående år.

Vår strategiska förflyttning mot en mer högteknologisk kontraktstillverkning fortskrider. Efter tredje kvartalets slut genomfördes två strategiska förvärv som kompletterar vår befintliga verksamhet. Genom förvärvet av Östlings Verktygs AB som konstruerar och tillverkar formverktyg med en högteknologisk maskinpark samt APM August Pettersson AB som är en erkänt kompetent tillverkare av kontrollfixturer, CMM-mätning och avancerad CNC-bearbetning, får vi tillgång till resurser och kapacitet för att höja vår teknikinivå ytterligare. Tillsammans med UB Verktyg kommer dessa bolag att utgöra ett nytt

kunderbjudande – Tech/Tooling – där vi erbjuder en hög grad av kompetens inom bolagens kärnområden och tillsammans skapas också resurser för automatisering samt prototyp och småserietillverkning. Vårt nya kunderbjudande väntas bidra till en ökad förädlingsgrad och ett högre serviceerbjudande, vilket innebär att vi breddar kundbasen, helt i linje med vår strategiska inriktning.

Solparken, som vi tidigare i år investerat i, driftsattes i oktober och kommer att svara för cirka 20 procent av koncernens elförbrukning. Detta är en viktig milstolpe för oss eftersom vi kontinuerligt arbetar för att minska bolagets klimatpåverkan.

Framtida utveckling

Vi avslutar kvartalet med en fortsatt stark orderbok på både kort och lång horisont. Hög inflation och en svag kronkurs fortsätter att påverka inköpspriser, men genom aktivt arbete med både leverantörer och kunder har vi hittat vår modell att parera större rörelser. Globalt pågår många omvärldsfaktorer, vilket gör det svårt att prognostisera alltför långt framåt i tiden, men vi känner oss trygga i vår förmåga att hantera eventuella svängningar i efterfrågan om marknadsläget skulle förändras.

Anders Magnusson
VD och koncernchef

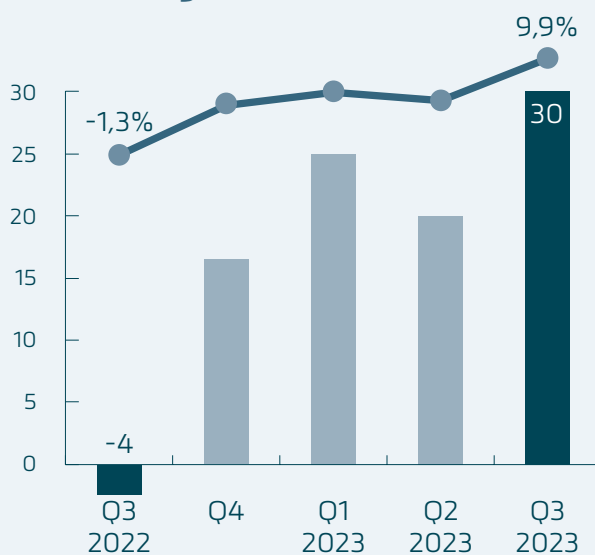
Siffror tredje kvartalet 2023

Nettoomsättning, MSEK

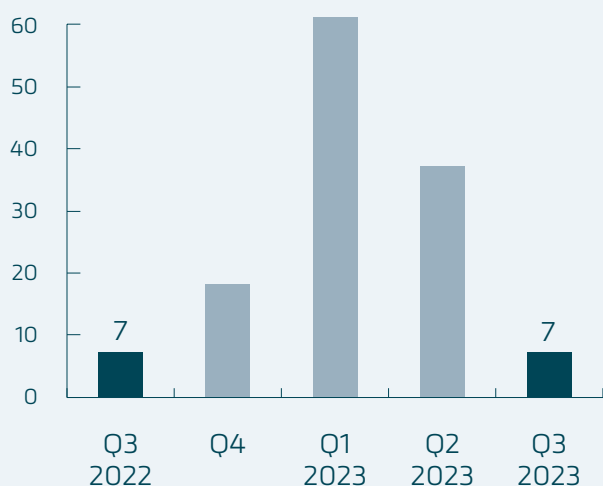


Rörelseresultat, MSEK

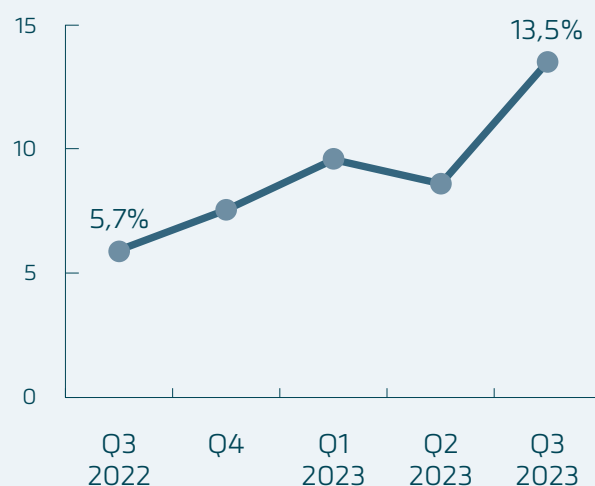
Rörelsemarginal, %



Kassaflöde från den löpande verksamheten, MSEK



Avkastning på sysselsatt kapital, %



Finansiell information och övriga upplysningar

OMSÄTTNING OCH RESULTAT

Delårsperioden

Nettoomsättningen för delårsperioden uppgick till 1 119 MSEK (972) vilket innebär en ökning med 15,1% jämfört med motsvarande period föregående år. Omsättningsökningen förklaras av generellt högre volymer samt nya projekt.

Rörelseresultatet uppgick till 75 MSEK (34), förbättringen förklaras främst av årets arbete med att förbättra marginalen både genom översyn av kundkontrakt och högre teknikinnehåll i vår produktion. Rörelsemarginalen uppgick till 6,7 procent (3,5) för delårsperioden.

Tredje kvartalet

Nettoomsättningen för andra kvartalet uppgick till 303 MSEK (300) och är i linje med motsvarande period föregående år. Rörelseresultatet uppgick till 30 MSEK (-4). Fjölårets svaga resultat präglades av höga energikostnader.

Koncernen har under kvartalet erhållit det av regeringen beslutade statliga elstödet för företag verksamma inom elområde 3 och 4. Elstödet är redovisat under övriga rörelseintäkter och uppgår till 20 MSEK.

AKTIEDATA OCH NYCKELTAL

Resultat per aktie uppgick till 6,73 SEK (3,00). Eget kapital per aktie var 64 SEK (55). Soliditeten var vid periodens slut 45 procent (40).

INVESTERINGAR

Koncernens nettoinvesteringar i anläggningstillgångar uppgick under delårsperioden till 53 MSEK (37), varav 0 MSEK (1) avser fastigheter och 53 MSEK (36) maskiner och inventarier. Årets maskininvesteringar är främst kapacitetshöjande och till stor del i vår pressgjuterianläggning i Kulltorp.

Tredje kvartalets nettoinvesteringar uppgår till 10 MSEK (21) och avser kapacitetshöjande maskininvesteringar inom skärande bearbetning.

KASSAFLÖDE OCH LIKVIDITET

Kassaflöde från den löpande verksamheten uppgick till

104 MSEK (84). Främsta orsaken till periodens förbättrade kassaflöde förklaras genom ett förbättrat resultat i kombination med fortsatt aktivt arbete med att minska rörelsekapitalbindningen.

Koncernens räntebärande skulder uppgick till 234 MSEK (286) och likvida medel till 5 MSEK (9).

Koncernens likvida medel inklusive beviljade men ej utnyttjade krediter uppgick på balansdagen till 87 MSEK (71).

HÄNDELSE UNDER PERIODEN

Styrelseledamot Anders Berggren har meddelat bolaget att han utökat sitt innehav av aktier i bolaget genom en transaktion utanför börsen motsvarande sammanlagt 80 000 aktier till kursen 51,60 kr. Transaktionen genomfördes den 30 mars 2023. Anders Berggrens med närståendes innehav i AGES Industri AB uppgår efter transaktionen till 100 000 aktier motsvarande 1,4% av aktiekapitalet.

HÄNDELSE EFTER PERIODENS SLUT

Bolaget har förvärvat samtliga andelar i Östlings Verktygs AB och APM August Pettersson AB. Tillsammans med UB Verktyg AB kommer dessa två bolag att utgöra ett nytt affärsområde, Tech/Tooling. Det nya affärsområdet, Tech/Tooling, med en hög grad av kompetens inom tillverkning av formverktyg, kontrollfixturer, prototyp och småserietillverkning samt automatisering kommer att bidra med en ökad förädlingsgrad i AGES kunderbjudande.

Östlings Verktyg grundades i Gnosjö 1959 och konstruerar och tillverkar formverktyg med en högteknologisk maskinpark. Bolaget har 16 anställda och har omsättning om ca 29 MSEK och ett rörelseresultat (EBIT) om ca 4,5 MSEK.

Värnamobaserade APM grundades 1989 och är en tillverkare av kontrollfixturer, med hög kompetens inom konstruktion och avancerad CNC bearbetning och CMM mätning. Bolaget har 14 anställda och har en omsättning om ca 16 MSEK och ett rörelseresultat (EBIT) om ca 0,5 MSEK. Köpeskillingen för de båda bolagen uppgick till totalt 29 MSEK. Konsolidering sker från och med 1 oktober 2023. Förvärven förväntas inledningsvis bidra med 0,50 SEK på AGES resultat per aktie på årsbasis.

Finansiell information och övriga upplysningar

SEGMENT

Då ledningen ej använder resultatmått för de separata verksamheterna som underlag för beslut om fördelning av resurser, utgör koncernens verksamhet ett segment.

TRANSAKTIONER MED NÄRSTÅENDE

Karaktären och omfattningen av transaktioner med närstående framgår av årsredovisningen 2022. Inga nya betydande transaktioner har skett under delårsperioden.


RISKER OCH OSÄKERHETSFAKTORER

Koncernens väsentliga risk- och osäkerhetsfaktorer inkluderar affärsmässiga risker förknippade med kunder och

leverantörer samt andra omvärldsfaktorer som t ex prisrisker för insatsvaror och energi. Till detta kommer finansiella risker till följd av förändringar i valutakurser och räntenivåer. En redogörelse för koncernens väsentliga finansiella och affärsmässiga risker återfinns på sidan 62 i årsredovisningen för 2022. Inga ytterligare väsentliga risker bedöms ha tillkommit.

MODERBOLAGET

Moderbolaget AGES Industri AB:s verksamhet består i huvudsak av förvaltning och administrativa tjänster för samliga i koncernen ingående bolag. Av moderbolagets nettoomsättning utgör 100 procent (100) fakturering mot dotterbolag.



Koncernens resultaträkning

(Sammandrag, MSEK)

	2023 3 mån jul-sep	2022 3 mån jul-sep	2023 9 mån jan-sep	2022 9 mån jan-sep	2023 R12 ²⁾ okt-sep	2022 12 mån jan-dec
Nettoomsättning ¹⁾	303	300	1119	972	1466	13 19
Kostnad för sålda varor	-275	-286	-1005	-895	-13 19	-1210
Bruttoresultat	28	14	114	77	147	109
Försäljningskostnader	-14	-10	-42	-30	-53	-40
Administrationskostnader	-6	-5	-22	-18	-29	-25
Övriga rörelseintäkter	24	0	31	12	34	15
Övriga rörelsekostnader	-2	-3	-6	-7	-8	-8
Rörelseresultat	30	-4	75	34	92	51
Finansiella poster	-5	-3	-15	-8	-20	-12
Resultat före skatt	25	-7	60	26	72	39
Skatt	-5	1	-13	-5	-12	-5
Periodens resultat	20	-6	47	21	60	34
Periodens resultat hänförligt till						
Moderföretagets aktieägare	20	-6	47	21	60	34
Resultat per aktie						
Resultat per aktie före utspädning, SEK	2,84	-0,85	6,73	3,00	8,58	4,85
Resultat per aktie efter utspädning, SEK	2,76	-0,82	6,53	2,90	8,32	4,85
Avskrivningar utgör	-14	-14	-43	-41	-58	-55

¹⁾ Nettoomsättning per geografisk marknad se vidare not 3.²⁾ Rullande 12 månader, perioden oktober 2022-september 2023

Koncernens rapport över totalresultat

(Sammandrag, MSEK)

	2023 3 mån jul-sep	2022 3 mån jul-sep	2023 9 mån jan-sep	2022 9 mån jan-sep	2023 R12 ³⁾ okt-sep	2022 12 mån jan-dec
Periodens resultat	20	-6	47	21	60	34
<i>Poster som kan omföras till periodens resultat</i>						
Förändring av säkringsreserv inklusive skatt ¹⁾	-	-	-	0	0	0
Omräkningsdifferenser ²⁾	0	1	0	3	1	2
Övrigt totalresultat	0	1	0	3	1	2
Totalresultat för perioden	20	-5	47	24	61	36

¹⁾ Avser effektiv del av värdeförändring i derivatinstrument använda för säkringsredovisning²⁾ Avser effekter av valutaförändringar vid omräkning av nettoinvesteringar i utländska dotterbolag till SEK³⁾ Rullande 12 månader, perioden oktober 2022-september 2023

Koncernens rapport över finansiell ställning

(Sammandrag, MSEK)

	2023 30 sep	2022 30 sep	2022 31 dec
TILLGÅNGAR			
Goodwill	248	248	248
Materiella anläggningstillgångar	353	335	339
Nyttjanderättstillgångar	4	6	6
Finansiella anläggningstillgångar	0	0	0
Summa anläggningstillgångar	605	589	593
Varulager	212	207	218
Kortfristiga fordringar	166	167	163
Likvida medel	5	9	12
Summa omsättningstillgångar	383	383	393
SUMMA TILLGÅNGAR	988	972	986
EGET KAPITAL OCH SKULDER			
Eget kapital	448	389	401
Långfristiga skulder	162	126	162
Kortfristiga skulder	378	457	423
SUMMA EGET KAPITAL OCH SKULDER	988	972	986
Räntebärande skulder utgör	234	286	290
Uppskjuten skatteskuld utgör	40	43	40

Koncernens rapport över förändringar i eget kapital

(Sammandrag, MSEK)

	2023 30 sep	2022 30 sep	2022 31 dec
Vid årets början	401	365	365
Periodens totalresultat	47	24	36
Återköp teckningsoptioner	0	-	-
Vid periodens slut	448	389	401

Koncernens rapport över kassaflöden

(Sammandrag, MSEK)

	2023 9 mån jan-sep	2022 9 mån jan-sep	2022 12 mån jan-dec
Rörelseresultat	75	34	51
Betald/erhållen ränta och inkomstskatt samt justeringar för poster som inte ingår i kassaflödet	17	24	32
Förändring av rörelsekapital	12	26	20
Kassaflöde från den löpande verksamheten	104	84	103
Investeringar	-53	-37	-54
Kassaflöde efter investeringar	51	47	49
Finansiering	-58	-46	-46
Periodens kassaflöde	-7	1	3
Likvida medel vid årets början	12	8	8
Kursdifferenser i likvida medel	0	0	1
Likvida medel vid periodens slut	5	9	12

Resultaträkning, moderbolaget

(Sammandrag, MSEK)

	2023 9 mån jan-sep	2022 9 mån jan-sep	2022 12 mån jan-dec
Nettoomsättning	7	7	9
Försäljnings- och administrationskostnader	-15	-10	-14
Rörelseresultat	-8	-3	-5
Resultat från andelar i koncernföretag	20	2	2
Övriga finansiella poster	-2	-2	-2
Resultat efter finansiella poster	10	-3	-5
Bokslutsdispositioner	-	-	35
Skatt	-	1	-5
Periodens resultat	10	-3	25

Rapport över totalresultat, moderbolaget

(Sammandrag, MSEK)

	2023 9 mån jan-sep	2022 9 mån jan-sep	2022 12 mån jan-dec
Periodens resultat	10	-3	25
<i>Poster som kan omföras till periodens resultat</i>			
Övrigt totalresultat	-	-	-
Övrigt totalresultat	-	-	-
Totalresultat för perioden	10	-3	25

Balansräkning, moderbolaget

(Sammandrag, MSEK)

	2023 30 sep	2022 30 sep	2022 31 dec
Tillgångar			
Anläggningstillgångar	397	397	397
Omsättningstillgångar	131	164	241
Eget kapital och skulder			
Eget kapital	306	268	296
Obeskattade reserver	54	64	54
Långfristiga skulder	5	17	14
Kortfristiga skulder	163	212	274
Balansomslutning	528	561	638

Rapport över förändringar i eget kapital, moderbolaget

(Sammandrag, MSEK)

	2023 30 sep	2022 30 sep	2022 31 dec
Vid årets början	296	271	271
Periodens totalresultat	10	-3	25
Återköp teckningsoptioner	0	-	-
Vid periodens slut	306	268	296

Kassaflödesanalys, moderbolaget

(Sammandrag, MSEK)

	2023 9 mån jan-sep	2022 9 mån jan-sep	2022 12 mån jan-dec
Rörelseresultat	-8	-3	-5
Betald/erhållen ränta och inkomstskatt samt justeringar för poster som inte ingår i kassaflödet	12	-3	-4
Förändring av rörelsekapital	63	56	55
Kassaflöde från den löpande verksamheten	67	50	46
Investeringar	0	0	0
Kassaflöde efter investeringar	67	50	46
Finansiering	-67	-50	-46
Periodens kassaflöde	0	0	0
Likvida medel vid årets början	0	0	0
Kursdifferenser i likvida medel	-	-	-
Likvida medel vid periodens slut	0	0	0

Noter

Not 1

Redovisningsprinciper

AGES tillämpar International Financial Reporting Standards (IFRS), såsom de antagit av EU, årsredovisningslagen samt rekommendationer och uttalanden från Rådet för finansiell rapportering. Denna delårsrapport är upprättad i enlighet med IAS 34. Koncernen använder sig av samma redovisningsprinciper som senaste årsredovisningen 2022 med undantag av nya eller omarbetade standarder, tolkningar och förbättringar som ska tillämpas från och med 1 januari 2023.

AGES har gjort bedömningen att nya eller ändrade standarder och tolkningsuttalanden 2023 inte kommer att ha

någon väsentlig effekt på koncernens finansiella rapporter.

Moderbolaget tillämpar samma redovisningsprinciper som koncernen utom i de fall som anges nedan. Moderbolagets redovisning är upprättad i enlighet med rekommendation RFR 2 Redovisning för juridiska personer från Rådet för finansiell rapportering. De avvikelser som förekommer mellan moderbolagets och koncernens principer föranleds av begränsningar i möjligheterna att tillämpa IFRS i moderbolaget till följd av årsredovisningslagen samt, i vissa fall, av skatteskal. Redovisningsprinciperna är oförändrade jämfört med senaste årsredovisningen 2022.

Not 2

Kvartalsöversikt koncernen

(MSEK)	2023 Q3	2023 Q2	2023 Q1	2022 Q4	2022 Q3	2022 Q2	2022 Q1	2021 Q4
Nettoomsättning, MSEK	303	403	413	347	300	355	317	285
Bruttoresultat, MSEK	28	43	43	32	14	39	23	19
Rörelseresultat, MSEK	30	20	25	17	-4	27	11	5
Resultat före skatt, MSEK	25	15	20	12	-7	25	9	1
Periodens resultat, MSEK	20	12	16	13	-6	20	7	-1
Periodens totalresultat, MSEK	20	12	16	12	-5	21	8	1
Rörelsemarginal, %	9,9	4,9	6,1	4,9	-1,3	7,6	3,4	4,0
Resultat per aktie, SEK	2,84	1,64	2,25	1,85	-0,85	2,89	0,95	-0,12
Resultat per aktie efter utspädning, SEK	2,76	1,59	2,25	1,79	-0,82	2,82	0,93	-0,11

För definitioner, se sidan 13.

Not 3

Nettoomsättning per geografisk marknad

	2023 9 mån jan-sep	%	2022 9 mån jan-sep	%	2022 12 mån jan-dec	%
Sverige	769	69%	710	73%	961	73%
Polen	43	4%	42	4%	57	4%
Belgien	43	4%	33	3%	46	4%
Nederländerna	43	4%	44	5%	58	4%
Tyskland	52	5%	34	4%	46	3%
Nordamerika	42	3%	32	3%	43	3%
Norge	55	5%	22	2%	37	3%
Frankrike	18	1%	15	2%	21	2%
Övriga	54	5%	40	4%	51	4%
Koncernen totalt	1 119	100%	972	100%	1 319	100%

Not 4

Aktiedata

	2023 3 mån jul-sep	2022 3 mån jul-sep	2023 9 mån jan-sep	2022 9 mån jan-sep	2023 R12 ²⁾ okt-sep	2022 12 mån jan-dec
Genomsnittligt antal utestående aktier, tusental ¹⁾	7029	7029	7029	7029	7029	7029
Genomsnittligt antal utestående aktier, efter utspädning, tusental	7238	7259	7251	7259	7251	7029
Resultat per aktie, SEK	2,84	-0,85	6,73	3,00	8,58	4,85
Resultat per aktie, efter utspädning SEK	2,76	-0,82	6,53	2,90	8,32	4,85
Kassaflöde från den löpande verksamheten per aktie, SEK	0,93	1,03	14,88	12,00	17,46	14,59
Totalt antal aktier på balansdagen, tusental	7029	7029	7029	7029	7029	7029
Eget kapital per aktie på balansdagen, SEK	63,71	55,41	63,71	55,41	63,71	57,00
Börskurs på balansdagen, SEK	59,00	44,80	59,00	44,80	59,00	36,60

Antalet utestående aktier 30 september 2023 uppgår till 7.028.974. Moderbolaget är noterat på Nasdaq Stockholm First North Premier Growth Market.

¹⁾ 2021 beslutade årsstämman om ett köptionsprogram för ledande befattningshavare. 180 000 (230 000) optioner har tecknats av ledande befattningshavare. Lösen av köptionerna kan ske under perioden 15 maj till 30 juni 2024.

²⁾ Rullande 12 månader, avser perioden oktober 2022-september 2023

För definitioner, se sidan 13.

Not 5

Nyckeltal

(MSEK)	2023 3 mån jul-sep	2022 3 mån jul-sep	2023 9 mån jan-sep	2022 9 mån jan-sep	2023 R12 ²⁾ okt-sep	2022 12 mån jan-dec
Rörelsemarginal, %	9,9	-1,3	6,7	3,5	6,3	3,8
Vinstmarginal, %	8,3	-2,3	5,4	2,7	4,9	2,9
Avkastning på eget kapital p a, % ¹⁾			14,4	5,6	14,4	8,9
Avkastning på sysselsatt kapital p a, % ¹⁾			13,5	5,7	13,5	7,4
Avkastning på totalt kapital p a, % ¹⁾			9,2	4,1	9,2	5,0
Räntetäckningsgrad, ggr			5,0	4,3	4,7	4,6
Eget kapital, MSEK			448	389	419	401
Soliditet, %			45	40	42	41
Andel riskbärande kapital, %			49	44	46	45
Nettoinvesteringar, MSEK			53	37	71	54
Medelantal anställda			510	480	512	482

¹⁾ Beräknad på 12 månaders rullande värde.

²⁾ Rullande 12 månader, avser perioden oktober 2022-september 2023

För definitioner, se sidan 13.

Nyckeltal

Intagna nyckeltal i denna rapport följer främst av upplysningskrav enligt IFRS och årsredovisningslagen. Övriga mått, s k alternativa nyckeltal, beskriver bland annat resultatutveckling, finansiell styrka och hur bolaget förräntat sitt kapital.

Presenterade nyckeltal beaktar verksamhetens art och bedöms ge relevant information till aktieägare och övriga intressenter samtidigt som jämförbarhet med andra företag uppnås. Marginalmått presenteras också internt.

Avkastning på eget kapital

Årets resultat i förhållande till genomsnittligt eget kapital.

Avkastning på sysselsatt kapital

Resultat efter finansiella poster med tillägg för finansiella kostnader i förhållande till genomsnittligt sysselsatt kapital.

Avkastning på totalt kapital

Resultat efter finansiella poster med tillägg för finansiella kostnader i förhållande till genomsnittligt totalt kapital.

Andel riskbärande kapital

Summan av eget kapital och latent skatteskulder (inklusive minoritet) dividerat med balansomslutningen.

Räntetäckningsgrad

Resultat efter finansiella poster med tillägg för finansiella kostnader i förhållande till finansiella kostnader.

Resultat per aktie

Årets resultat i förhållande till genomsnittligt antal aktier.

Resultat per aktie efter utspädning

Årets resultat med tillägg för kostnader för hänförliga konvertibellån i förhållande till genomsnittligt antal utestående aktier med tillägg för genomsnittligt antal aktier som tillkommer vid konvertering av utestående konvertibler.

Soliditet

Eget kapital i förhållande till totalt kapital.

Sysselsatt kapital

Balansomslutning med avdrag för icke räntebärande skulder.

Totalt kapital

Summa eget kapital och skulder (balansomslutning).

Vinstmarginal

Resultat efter finansiella poster i förhållande till nettoomsättning.

Rörelsemarginal

Rörelseresultat i förhållande till nettoomsättning.

Kassaflöde från den löpande verksamheten per aktie

Kassaflöde från den löpande verksamheten i förhållande till antalet utestående aktier.

Eget kapital per aktie

Eget kapital dividerat med antal aktier på balansdagen.

AGES – en ledande tillverkningspartner

AGES erbjuder tillverkning av kvalificerade precisionskomponenter i större serier till framstående aktörer inom utvalda kundsegment. Drivna produktionsprocesser, entreprenörsanda och teknisk spetskompetens skapar förutsättningar att leverera marknadens bästa lösningar med god tillverkningsekonomi.

Precisionskomponenter med hög kvalitetsnivå

AGES är en svensk industrikoncern med sju tillverkningsenheter i Sverige och en i Kina. Den egna produktionen är koncentrerad på tillverkning av komponenter i större serier med mycket högt ställda kvalitetskrav. Därtill erbjuder vi internationell tradingverksamhet, ett brett spektrum av kvalitetsprodukter från ett stort och expansivt underleverantörsnät.

Våra primära kundgrupper finns inom kontraktstillverkning i Europa. Vi är en ledande aktör med tydlig fokusering på kundnytta, utvecklingsmöjligheter och konkurrenskraftiga lösningar. Kontinuerliga investeringar i framför allt automatiserad produktionsutrustning säkerställer att våra tillverkningsenheter är moderna, flexibla och effektiva.

Läs mer om oss på www.ages.se

VÅRA KUNDERBJUDANDEN

Pressgjutning

AGES är specialiserade inom pressgjutning av aluminium med tillhörande efterbearbetning.

Skärande bearbetning

AGES levererar komponenter framställda genom skärande bearbetning i material som stål, rostfritt stål, mässing och aluminium.

Svetsning

AGES utför robotsvetsning och manuell svetsning av avancerade artiklar med mycket hög precision.

Montering

AGES utför montering där egenproducerade komponenter utgör huvuddelen av det ingående materialet.

Tech/Tooling

AGES konstruerar och tillverkar kvalitetsverktyg och kontrollfixturer. Prototyp, småserietillverkning samt automatisering utgör en del av AGES kunderbjudande.

Moderbolaget, AGES Industri AB (publ) med organisationsnummer 556234-6204, är ett publikt aktiebolag med säte i Halmstad kommun, Sverige.

Denna rapport har varit föremål för granskning av bolagets revisor.

Kontakt: Anders Magnusson, verkställande direktör, telefon +46 (0) 70 542 01 50.

Denna information är sådan information som AGES Industri AB (publ) är skyldig att offentliggöra enligt EU:s marknadsmissbruksförordning. Informationen lämnades, genom ovanstående kontaktpersons försorg, för offentliggörande den 24 oktober 2023 CEST 13.00.

FRAMTIDA RAPPORTDATUM

2024-02-07 Bokslutskommuniké januari–december

2024-05-07 Årsstämma 2024

2024-05-07 Delårsrapport januari–mars 2024



AGES Casting Unnaryd AB

Hyltevägen 1
314 51 Unnaryd
Telefon +46 (0)371 622 00

AGES Värnamo AB

Box 308
331 23 Värnamo
Besöksadress: Silkesvägen 11
Telefon +46 (0)370 69 23 30

AGES Falkenberg AB

Kabelvägen 10
311 50 Falkenberg
Telefon +46 (0)346 71 50 00

AGES Kulltorp AB

Gnosjövägen 10
335 96 Kulltorp
Telefon +46 (0)370 836 60

UB Verktyg AB

Mjöltnarevägen 6
331 73 Bor
Telefon +46 (0)370 65 88 80

AGES Hörle AB

Box 436
SE-331 24 Värnamo
Besöksadress: Hörle 3
Telefon +46 (0)370 33 37 00

AGES Shared Services AB

Hörle 3
331 92 Värnamo
Telefon +46 (0)370 65 07 00

AGES Kina

Hörle Automatic (Ningbo)
Co.Ltd
No.108 JinChuan Road
Nordic Industrial Park
Zhenhai, Ningbo 315221
P.R. China

APM August Pettersson AB

Vitarörsvägen 5
331 53 Värnamo
Telefon +46 370 69 26 30

Östlings Verktygs AB

Marieströmsvägen 47
335 32 Gnosjö
Telefon +46 370 33 31 60

Huvudkontoret

AGES Industri AB (publ),
Box 815, 301 18 Halmstad
Besöksadress: Kristian IV:s väg 3
vån 13, 302 50 Halmstad
agesindustri@ages.se
www.ages.se
Org.nr. 556234-6204