



Bokslutskommuniké 2023
1 januari – 31 december

Q4

Fjärde kvartalet 2023

januari till december i sammandrag

Helåret (1 jan–31 dec 2023)

- Under delårsperioden ökade nettoomsättningen med 13,9% till 1503 MSEK (1 319).
- Rörelseresultatet uppgick till 93 MSEK (51) motsvarande en rörelsemarginal på 6,2% (3,8%).
- Resultatet per aktie uppgick till 8,30 kronor (4,85).
- Kassaflödet från den löpande verksamheten uppgick till 143 MSEK (103).

Fjärde kvartalet (1 okt–31 dec 2023)

- Under Q4 2023 ökade nettoomsättningen med 10,6% till 384 MSEK (347).
- Rörelseresultatet landade på 18 MSEK (17) motsvarande en rörelsemarginal på 4,6% (4,9%).
- Resultatet per aktie uppgick till 1,56 kronor (1,85).
- Kassaflödet från den löpande verksamheten uppgick till 39 MSEK (19).
- Fortsatt god orderingång.

Händelser efter perioden

- Förvärv av A-Tooling AB.



// Strategiskt arbete har resulterat i höjd rörelsemarginal och nytt affärsområde."

Anders Magnusson

VD och koncernchef

FJÄRDE KVARTALET

NETTOOMSÄTTNING

384 MSEK

RÖRELSERESULTAT

18 MSEK

RÖRELSEMARGINAL

4,6 %

RESULTAT PER AKTIE

1,56 KR

Koncernen i sammandrag

MSEK där ej annat anges

	KVARTALET		HELÅRET		HELÅRET (R12)	
	okt–dec 2023	okt–dec 2022	jan–dec 2023	jan–dec 2022	R12 jan–dec 2023 ¹⁾	jan–dec 2022
Nettoomsättning	384	347	1 503	1 319	1 503	1 319
Rörelseresultat	18	17	93	51	93	51
Rörelsemarginal %	4,6	4,9	6,2	3,8	6,2	3,8
Resultat efter finansiella poster	13	12	73	39	73	39
Periodens resultat	11	13	58	34	58	34
Resultat per aktie, kronor	1,56	1,85	8,30	4,85	8,30	4,85
Kassaflöde från den löpande verksamheten	39	19	143	103	143	103
Avkastning på sysselsatt kapital % ¹⁾	13,1	5,7	13,1	7,4	13,1	7,4

¹⁾ Beräknad på 12 månaders rullande värde

VD:s kommentarer till koncernens utveckling



AGES nettoomsättning ökade under fjärde kvartalet med 11 procent till 384 MSEK drivet av en fortsatt god tillväxt inom främst skärande bearbetning. Rörelseresultatet uppgick till närmare 18 MSEK, vilket är i linje med motsvarande kvartal föregående år. Kvartalets resultat påverkades av utfasning av olönsamma kundkontrakt inom pressgjutning som belastade resultatet med engångskostnader om cirka 5 MSEK.

Med tillfredsställelse summerar vi ett starkt 2023 där vi ökar omsättningen med 14 procent till 1 503 MSEK och med ett kraftigt stärkt resultat. Rörelseresultatet uppgick till 93 MSEK, vilket är en ökning med 84 procent jämfört med föregående år. Förbättringen förklaras till stor del av en högre bruttomarginal.

Den strategiska förflyttningen mot ett mer högteknologiskt kunderbjudande har under avslutningen av 2023 fortsatt i ett högt tempo. Integrationen av de två förvärven som genomfördes i oktober går enligt plan och förväntas pågå fram till halvårsskiftet 2024. Efter periodens slut genomfördes ytterligare ett viktigt förvärv av A-Tooling – en av Sveriges ledande aktörer inom försäljning av verktygskomponenter.

Sammantaget har vi genom förvärven skaffat oss en högre tekniknivå, vilket möjliggör en ökad förädlingsgrad, ett högre serviceerbjudande och en breddad kundbas. I linje med AGES strategiska inriktning har styrelsen fattat beslut om att etablera två affärsområden. Affärsområdet Precision Components kommer att bestå av de tidigare affärsområdena Skärande bearbetning och Pressgjutning. Affärsområdet Engineering Solutions kommer i sin tur att bestå av de tre senaste förvärven samt UB Verktyg AB. Vi ser väsentliga samordningsfördelar mellan de två affärsområdena.

Via förvärven har vi tillförskaffat oss höjd kompetens. Ett viktigt led i integrationsarbetet är att förmedla AGES kärnvärden inom hela koncernen och samtidigt fånga upp det kunnande som tillkommit. AGES Academy har som syfte att erbjuda intern ledarskapsutveckling genom att stärka deltagarnas kompetens inom relevanta områden. Ett nytt program påbörjades i januari 2024 och blir ett utmärkt forum för kunskapsutbyte.

Framtida utveckling

Efter ett väldigt starkt 2023 ser vi nu att försäljningsvolymerna börjar återgå till mer normala nivåer. I vissa kundsegment som exempelvis fordonsindustrin innebär det lägre volymer än 2023. Samtidigt har vi sålt in projekt inom nya kundsegment med bra tillväxt, bland annat inom värtgasområdet, säkerhetsbranschen och flygindustrin.

Vårt nya affärsområde, Engineering Solutions, tillför värde för kunderna tidigare i utvecklings- och tillverkningsprocesserna vilket medför högre marginaler.

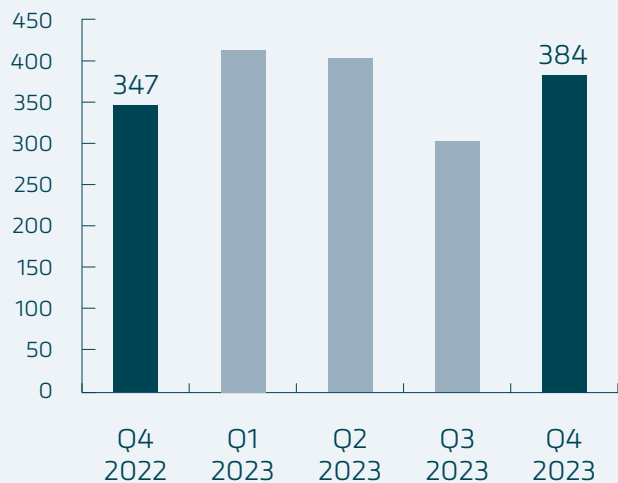
Vi ser fram emot att fortsätta utveckla AGES som en högteknologisk kontraktstillverkare.

Anders Magnusson
VD och koncernchef

Siffror fjärde kvartalet 2023

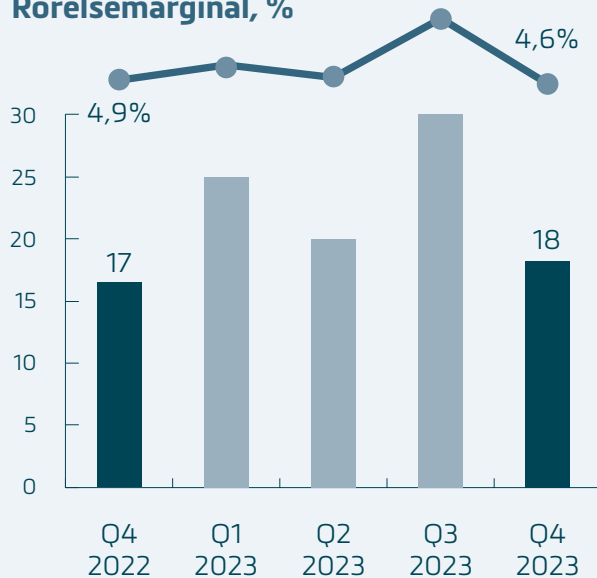
Q4

Nettoomsättning, MSEK

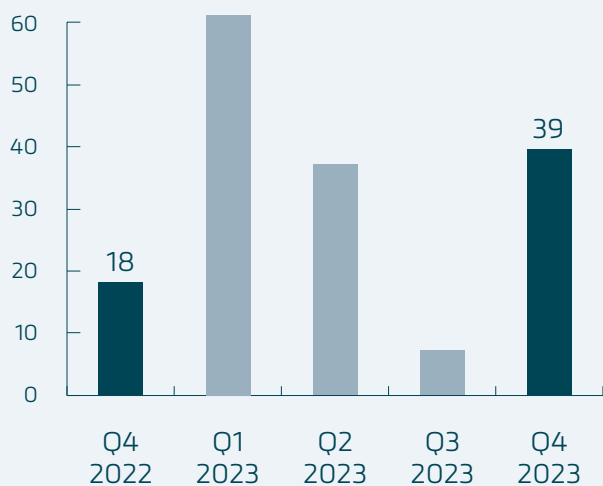


Rörelseresultat, MSEK

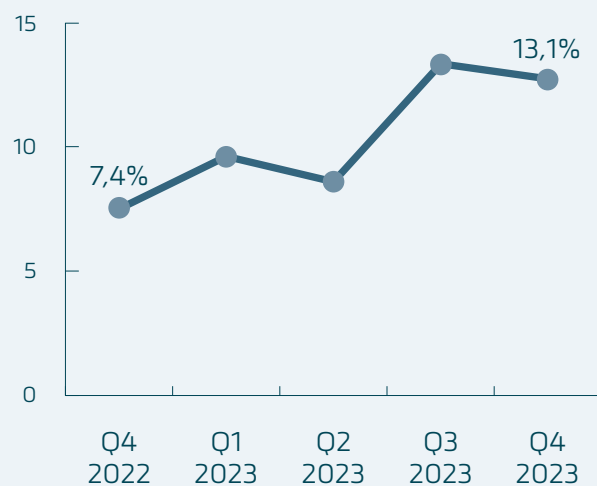
Rörelsemarginal, %



Kassaflöde från den löpande verksamheten, MSEK



Avkastning på sysselsatt kapital, %



Finansiell information och övriga upplysningar

Q4

OMSÄTTNING OCH RESULTAT

Helåret

Nettoomsättningen för helåret uppgick till 1 503 MSEK (1 319) vilket innebär en ökning med 184 MSEK eller 14% jämfört med motsvarande period föregående år. Omsättningsökningen förklaras av högre efterfrågan inom koncernens alla kundområden samt nya projekt som startats under året.

Under året har prioritering legat på genomlysning av kundkontrakt, främst inom pressgjutning, vilket medfört att vi avslutat kontrakt som ej ansetts vara strategiskt gynnsamma. Detta i kombination med ökad tillväxt och genomförda investeringar med högre teknikinhåll förbättrar bruttomarginalen jämfört med föregående år med 1,6 procentenheter och hamnar på 9,9 % (8,3). Rörelseresultatet uppgick till 93 MSEK (51) en ökning med 42 MSEK. Under året har rörelsemarginalen stärkts med 2,4 procentenheter och uppgick för delårsperioden till 6,2 procent (3,8).

Fjärde kvartalet

Nettoomsättningen för kvartalet uppgick till 384 MSEK (347) en omsättningsökning om 10,6%. Rörelseresultatet uppgick till 18 MSEK (17). Under fjärde kvartalet har kostnader om ca 5 MSEK tagits i samband med pågående kontrakt som fasas ut och avslutas.

AKTIEDATA OCH NYCKELTAL

Resultat per aktie uppgick till 8,30 SEK (4,85). Eget kapital per aktie var 65 SEK (57). Soliditeten var vid periodens slut 44 procent (41).

INVESTERINGAR

Koncernens nettoinvesteringar i anläggningstillgångar uppgick under delårsperioden till 69 MSEK (54), varav 0 MSEK (2) avser fastigheter och 69 MSEK (52) maskiner och inventarier. Årets maskininvesteringar är kapacitetshöjande samt innehar högre teknikinhåll för att få en kostnadseffektivare produktion.

Fjärde kvartalets nettoinvesteringar uppgår till 16 MSEK (15) och avser kapacitetshöjande maskininvesteringar inom skärande bearbetning.

KASSAFLÖDE OCH LIKVIDITET

Kassaflöde från den löpande verksamheten uppgick till 143 MSEK (103). Främsta orsaken till periodens förbättrade kassaflöde förklaras genom ett förbättrat resultat i kombination med fortsatt aktivt arbete med att minska rörelsekapitalbindningen.

Koncernens räntebärande skulder uppgick till 259 MSEK (290) och likvida medel till 12 MSEK (12).

Koncernens likvida medel inklusive beviljade men ej utnyttjade krediter uppgick på balansdagen till 68 MSEK (45).

HÄNDELSE UNDER PERIODEN

Styrelseledamot Anders Berggren har meddelat bolaget att han utökat sitt innehav av aktier i bolaget genom en transaktion utanför börsen motsvarande sammanlagt 80 000 aktier till kursen 51,60 kr. Transaktionen genomfördes den 30 mars 2023. Anders Berggrens med närståendes innehav i AGES Industri AB uppgår efter transaktionen till 100 000 aktier motsvarande 1,4% av aktiekapitalet.

Bolaget har förvärvat samtliga andelar i Östlings Verktygs AB och APM August Pettersson AB. Tillsammans med UB Verktyg AB kommer dessa två bolag att utgöra ett nytt affärsområde, Engineering Solutions. Det nya affärsområdet, Engineering Solutions, med en hög grad av kompetens inom tillverkning av formverktyg, kontrollfixturer, prototyp och småserietillverkning samt automatisering kommer att bidra med en ökad förädlingsgrad i AGES kunderbudande. Östlings Verktyg grundades i Gnosjö 1959 och konstruerar och tillverkar formverktyg med en högteknologisk maskinpark. Bolaget har 16 anställda och har omsättning om ca 29 MSEK och ett rörelseresultat (EBIT) om ca 4,5 MSEK.

Värnamobaserade APM grundades 1989 och är en tillverkare av kontrollfixturer, med hög kompetens inom konstruktion och avancerad CNC bearbetning och CMM mätning. Bolaget har 14 anställda och har en omsättning om ca

Finansiell information och övriga upplysningar

16 MSEK och ett rörelseresultat (EBIT) om ca 0,5 MSEK. Köpeskillingen för de båda bolagen uppgick till totalt 32 MSEK. Konsolidering har skett från och med 1 oktober 2023. Förvärven förväntas inledningsvis bidra med 0,50 SEK på AGES resultat per aktie på årsbasis.

HÄNDELSE EFTER PERIODENS SLUT

Den 31 januari 2024 förvärvades samtliga aktier i A-Tooling AB. Bolaget är en av landets ledande aktörer inom försäljning av verktygskomponenter till företag verksamma inom plåtbearbetning, formsprutning, pressgjutning och automation.

Bolagets omsättning uppgick under 2023 till 37 MSEK med en rörelsemarginal om drygt 20%. Balansomslutningen uppgick till ca 22 MSEK. Förvärvet förväntas inledningsvis bidra med 0,75 SEK i resultat per aktie på årsbas. Tillträde har skett 31 januari 2024.

Köpeskillingen uppgår till 32 MSEK (på skuldfri basis) som erläggs dels kontant med 25 MSEK, dels med 90 334 nyemitterade aktier till ett totalt värde av 7 MSEK.

A-Tooling är i en spännande tillväxtfas där AGES breda kundbas väntas bidra med en ökad tillväxt kommande år relaterad till såväl befintliga som nya marknader.

A-Tooling kommer att ingå i AGES nya affärsområde, Engineering Solutions. Affärsområdet kännetecknas av hög kompetens inom konstruktion och tillverkning av formverktyg, kontrollfixturer, prototyp- och småserietillverkning samt automatisering. Genom att utöka kunderbjudandet med försäljning av ingående verktygskomponenter och reservdelar för eftermarknad, stärker AGES sin position på marknaden. Med förvärvet breddar AGES verksamheten i linje med affärsområdets strategiska inriktning.

Styrelsen i AGES har mot denna bakgrund beslutat om en riktad nyemission av 90 334 aktier av serie B till säljaren med stöd av det emissionsbemyndigande som antogs på AGES årsstämma den 4 maj 2023. Emissionskursen har

fastställts till 77,49 kr baserat på en vägd snittkurs för AGES aktie under perioden 2024-01-22 till 2024-01-30. De nyemitterade aktierna är berättigade till årets utdelning. Aktierna kommer att registreras och tas upp till handel på Nasdaq Stockholm First North Premier, vilket beräknas ske omkring den 7 februari 2024.

SEGMENT

Då ledningen ej använder resultatmått för de separata verksamheterna som underlag för beslut om fördelning av resurser, utgör koncernens verksamhet ett segment.

TRANSAKTIONER MED NÄRSTÅENDE

Karaktären och omfattningen av transaktioner med närstående framgår av årsredovisningen 2022. Inga nya betydande transaktioner har skett under delårsperioden.

RISKER OCH OSÄKERHETSFAKTORER

Koncernens väsentliga risk- och osäkerhetsfaktorer inkluderar affärsmässiga risker förknippade med kunder och leverantörer samt andra omvärldsfaktorer som t ex prisrisker för insatsvaror och energi. Till detta kommer finansiella risker till följd av förändringar i valutakurser och räntenivåer. En redogörelse för koncernens väsentliga finansiella och affärsmässiga risker återfinns på sidan 62 i årsredovisningen för 2022. Inga ytterligare väsentliga risker bedöms ha tillkommit.

MODERBOLAGET

Moderbolaget AGES Industri AB:s verksamhet består i huvudsak av förvaltning och administrativa tjänster för samliga i koncernen ingående bolag. Av moderbolagets nettoomsättning utgör 100 procent (100) fakturering mot dotterbolag.

Finansiell information och övriga upplysningar

ÅRSSTÄMMA 2024

Årsstämman kommer att hållas i Halmstad tisdagen den 7 maj 2024. Aktieägare som önskar få ett ärende behandlat på stämman skall skriftligen har inkommit med sådan begäran till bolaget den 15 mars 2024 för att ärendet skall kunna tas in i kallelsen. Begäran sänds via epost till arsstamma@ages.se eller per post till AGES Industri AB, Box 815, 301 18 Halmstad med "Årsstämma 2024" som referens.

Kallelsen kommer att annonseras på bolagets hemsida. Årsredovisningen för 2023 kommer att publiceras den 4 april och finnas tillgänglig i tryckt version på huvudkontoret och i digitalt format på hemsidan www.ages.se.

FÖRSLAG TILL UTDELNING

Styrelsen kommer att föreslå årsstämman att utdelning lämnas för räkenskapsåret 2023 motsvarande 1,50 kr per aktie, totalt 10,5 MSEK beräknat på antalet utestående aktier vid årets slut.

BEMYNDIGANDE OM NYEMISSION

AGES styrelse föreslår årsstämman att ge styrelsen ett förnyat bemyndigande att fatta beslut om nyemission av aktier av serie B till högst en tiondel av bolagets utgiva aktier. Ett sådant mandat skulle innebära att styrelsen ges möjlighet fram till nästa årsstämma 2025 att besluta om nyemission. Emissionsvillkoren, inklusive emissionskursen, ska baseras på en marknadsmässig värdering där emissionskursen vid varje tillfälle ska sättas så nära marknadsvärdet som möjligt med avdrag för den rabatt som kan krävas för att uppnå intresse för teckning.

VALBEREDNING

På årsstämman 2023 utsågs en valberedning bestående av Anna Benjamin som ordförande, Jonas Abrahamsson och Per Rodert. Valberedningens uppgift inför årsstämman 2024 är att föreslå styrelseordförande och övriga styrelseledamöter, revisorer, mötesordförande vid stämman samt styrelseutskott och revisionsarvoden.

Undertecknade försäkrar att delårsrapporten ger en rättvisande översikt över moderbolagets och koncernens verksamhet, ställning och resultat samt beskriver väsentliga risker och osäkerhetsfaktorer som moderbolaget och de företag som ingår i koncernen står inför.

Halmstad den 7 februari 2024

Anders Berggren
Ordförande

Lennart Persson
Styrelseledamot

Petra Öberg Gustafsson
Styrelseledamot

Fredrik Rapp
Styrelseledamot

Anna Benjamin
Styrelseledamot

Lars Jonsson
Styrelseledamot

Anders Magnusson
Verkställande Direktör

Koncernens resultaträkning

(Sammandrag, MSEK)

	2023 3 mån okt-dec	2022 3 mån okt-dec	2023 12 mån jan-dec	2022 12 mån jan-dec
Nettoomsättning ¹⁾	384	347	1503	1319
Kostnad för sålda varor	-349	-315	-1354	-1210
Bruttoresultat	35	32	149	109
Försäljningskostnader	-13	-10	-55	-40
Administrationskostnader	-9	-7	-31	-25
Övriga rörelseintäkter ²⁾	7	3	38	15
Övriga rörelsekostnader	-2	-1	-9	-8
Rörelseresultat	18	17	93	51
Finansiella poster	-5	-5	-20	-12
Resultat före skatt	13	12	73	39
Skatt	-2	1	-15	-5
Periodens resultat	11	13	58	34
Periodens resultat hänförligt till				
Moderföretagets aktieägare	11	13	58	34
Resultat per aktie				
Resultat per aktie före utspädning, SEK	1,56	1,85	8,30	4,85
Resultat per aktie efter utspädning, SEK	1,52	1,79	8,07	4,85
Avskrivningar utgör	-16	-14	-59	-55

¹⁾ Nettoomsättning per geografisk marknad se vidare not 3.²⁾ För ytterligare information, se not 4 och 5.

Koncernens rapport över totalresultat

(Sammandrag, MSEK)

	2023 3 mån okt-dec	2022 3 mån okt-dec	2023 12 mån jan-dec	2022 12 mån jan-dec
Periodens resultat	11	13	58	34
<i>Poster som kan omföras till periodens resultat</i>				
Förändring av säkringsreserv inklusive skatt ¹⁾	-	-	-	0
Omräkningsdifferenser ²⁾	-1	-1	-2	2
Övrigt totalresultat	-1	-1	-2	2
Totalresultat för perioden	10	12	56	36

¹⁾ Avser effektiv del av värdetförändring i derivatinstrument använda för säkringsredovisning²⁾ Avser effekter av valutaförändringar vid omräkning av nettoinvesteringar i utländska dotterbolag till SEK

Koncernens rapport över finansiell ställning

(Sammandrag, MSEK)

	2023 31 dec	2022 31 dec
TILLGÅNGAR		
Goodwill	251	248
Materiella anläggningstillgångar	382	339
Nyttjanderättstillgångar	11	6
Finansiella anläggningstillgångar	0	0
Summa anläggningstillgångar	644	593
Varulager	221	218
Kortfristiga fordringar	165	163
Likvida medel	12	12
Summa omsättningstillgångar	398	393
SUMMA TILLGÅNGAR	1042	986
EGET KAPITAL OCH SKULDER		
Eget kapital	457	401
Långfristiga skulder	172	162
Kortfristiga skulder	412	423
SUMMA EGET KAPITAL OCH SKULDER	1042	986
Räntebärande skulder utgör	259	290
Uppskjuten skatteskuld utgör	45	40

Koncernens rapport över förändringar i eget kapital

(Sammandrag, MSEK)

	2023 31 dec	2022 31 dec
Vid årets början	401	365
Periodens totalresultat	56	36
Återköp teckningsoptioner	0	-
Vid periodens slut	457	401

Koncernens rapport över kassaflöden

(Sammandrag, MSEK)

	2023 12 mån jan-dec	2022 12 mån jan-dec
Rörelseresultat	93	51
Betald/erhållen ränta och inkomstskatt samt justeringar för poster som inte ingår i kassaflödet	25	32
Förändring av rörelsekapital	25	20
Kassaflöde från den löpande verksamheten	143	103
Investeringar	-69	-54
Förvärv av dotterföretag ¹⁾	-24	-
Kassaflöde efter investeringar	50	49
Finansiering	-49	-46
Periodens kassaflöde	1	3
Likvida medel vid årets början	12	8
Kursdifferenser i likvida medel	-1	1
Likvida medel vid periodens slut	12	12

¹⁾ För ytterligare information, se not 5.

Resultaträkning, moderbolaget

(Sammandrag, MSEK)

	2023 12 mån jan-dec	2022 12 mån jan-dec
Nettoomsättning	10	9
Försäljnings- och administrationskostnader	-22	-14
Rörelseresultat	-12	-5
Resultat från andelar i koncernföretag	20	2
Övriga finansiella poster	-3	-2
Resultat efter finansiella poster	5	-5
Bokslutsdispositioner	37	35
Skatt	-4	-5
Periodens resultat	37	25

Rapport över totalresultat, moderbolaget

(Sammandrag, MSEK)

	2023 12 mån jan-dec	2022 12 mån jan-dec
Periodens resultat	37	25
<i>Poster som kan omföras till periodens resultat</i>		
Övrigt totalresultat	-	-
Övrigt totalresultat	-	-
Totalresultat för perioden	37	25

Balansräkning, moderbolaget

(Sammandrag, MSEK)

	2023 31 dec	2022 31 dec
Tillgångar		
Anläggningstillgångar	429	397
Omsättningstillgångar	171	241
Eget kapital och skulder		
Eget kapital	333	296
Obeskattade reserver	51	54
Långfristiga skulder	-	14
Kortfristiga skulder	216	274
Balansomslutning	600	638

Rapport över förändringar i eget kapital, moderbolaget

(Sammandrag, MSEK)

	2023 31 dec	2022 31 dec
Vid årets början	296	271
Periodens totalresultat	37	25
Återköp teckningsoptioner	0	-
Vid periodens slut	333	296

Kassaflödesanalys, moderbolaget

(Sammandrag, MSEK)

	2023 12 mån jan-dec	2022 12 mån jan-dec
Rörelseresultat	-12	-5
Betald/erhållen ränta och inkomstskatt samt justeringar för poster som inte ingår i kassaflödet	12	-4
Förändring av rörelsekapital	86	55
Kassaflöde från den löpande verksamheten	86	46
Investeringar	-	-
Förvärv av dotterföretag ¹⁾	-32	-
Kassaflöde efter investeringar	54	46
Finansiering	-54	-46
Periodens kassaflöde	0	0
Likvida medel vid årets början	0	0
Kursdifferenser i likvida medel	-	-
Likvida medel vid periodens slut	0	0

¹⁾ För ytterligare information, se not 5.

Not 1

Redovisningsprinciper

AGES tillämpar International Financial Reporting Standards (IFRS), såsom de antagit av EU, årsredovisningslagen samt rekommendationer och uttalanden från Rådet för finansiell rapportering. Denna delårsrapport är upprättad i enlighet med IAS 34. Koncernen använder sig av samma redovisningsprinciper som senaste årsredovisningen 2022 med undantag av nya eller omarbetade standarder, tolkningar och förbättringar som ska tillämpas från och med 1 januari 2023.

AGES har gjort bedömningen att nya eller ändrade standarder och tolkningsuttalanden 2023 inte kommer att ha

någon väsentlig effekt på koncernens finansiella rapporter.

Moderbolaget tillämpar samma redovisningsprinciper som koncernen utom i de fall som anges nedan. Moderbolagets redovisning är upprättad i enlighet med rekommendation RFR 2 Redovisning för juridiska personer från Rådet för finansiell rapportering. De avvikelser som förekommer mellan moderbolagets och koncernens principer förädlades av begränsningar i möjligheterna att tillämpa IFRS i moderbolaget till följd av årsredovisningslagen samt, i vissa fall, av skatteskal. Redovisningsprinciperna är oförändrade jämfört med senaste årsredovisningen 2022.

Not 2

Kvartalsöversikt koncernen

(MSEK)	2023 Q4	2023 Q3	2023 Q2	2023 Q1	2022 Q4	2022 Q3	2022 Q2	2022 Q1
Nettoomsättning, MSEK	384	303	403	413	347	300	355	317
Bruttoresultat, MSEK	35	28	43	43	32	14	39	23
Rörelseresultat, MSEK	18	30	20	25	17	-4	27	11
Resultat före skatt, MSEK	13	25	15	20	12	-7	25	9
Periodens resultat, MSEK	11	20	12	16	13	-6	20	7
Periodens totalresultat, MSEK	10	20	12	16	12	-5	21	8
Rörelsemarginal, %	4,6	9,9	4,9	6,1	4,9	-1,3	7,6	3,4
Resultat per aktie, SEK	1,56	2,84	1,64	2,25	1,85	-0,85	2,89	0,95
Resultat per aktie efter utspädning, SEK	1,52	2,76	1,59	2,25	1,79	-0,82	2,82	0,93

För definitioner, se sidan 16.

Not 3

Nettoomsättning per geografisk marknad

	2023 12 mån jan-dec	%	2022 12 mån jan-dec	%
Sverige	1046	70%	961	73%
Polen	55	4%	57	4%
Belgien	54	3%	46	4%
Nederländerna	67	5%	58	4%
Tyskland	63	4%	46	3%
Nordamerika	55	3%	43	3%
Norge	72	5%	37	3%
Frankrike	25	1%	21	2%
Övriga	66	5%	51	4%
Koncernen totalt	1 503	100%	1 319	100%

Not 4

Övriga rörelseintäkter

Koncernen har under kvartal tre erhållit det av regeringen beslutade statliga elstödet för företag verksamma inom

elområde 3 och 4. Elstödet är redovisat under övriga rörelseintäkter och uppgår till 20 MSEK.

Not 5

Förvärv av dotterföretag

Den 13 oktober förvärvades samtliga aktier i APM August Pettersson AB. Det totala värdet av förvärvade tillgångar och skulder, köpeskillingar och påverkan på koncernens likvida medel var enligt följande:

Köpeskillingen består av följande komponenter (MSEK)

Kontant betalning	11
Förvärvade nettotillgångar	-15
Förvärv till lågt pris	4

Förvärv APM August Pettersson AB**Verkligt värde i koncernen**

Likvida medel i förvärvad verksamhet	4
Kundfordringar och andra fordringar	3
Varulager	2
Materiella anläggningstillgångar	16
Leverantörsskulder och andra skulder	-5
Räntebärande skulder	-2
Uppskjutna skatteskulder	-3
Summa identifierbara Nettotillgångar	15

Transaktionskostnader avseende förvärvade enheter uppgår till 52 TSEK och har redovisats som administrationskostnader i årets resultat.

APM August Pettersson AB ingår i koncernresultatet from den 1 oktober 2023.

Den förvärvade enheten har bidragit med ca 3,9 MSEK i extern nettoomsättning och ett resultat efter skatt om ca 3,8 MSEK med hänsyn tagen till avskrivningar, övervärden och finansiella kostnader hänförliga till förvärvet.

Om enheten hade ingått i koncernen under hela perioden 2023, skulle extern omsättningen uppgått till ca 15,1 MSEK och periodens resultat till ca -0,1 MSEK.

Förvärvet av APM August Peterson AB medför ett övervärde i fastigheten motsvarande 13,7 MSEK. Fastigheten ligger på attraktiv industrimark i Värnamo och medför att priset att förvärva tillgångarna i bolaget var lägre än identifierade tillgångar varför en intäkt motsvarande 4 MSEK har redovisats. Intäkten är redovisad som en övrig rörelseintäkt.

Köpeskillning – kassaflöde

Kassaflöde för att förvärva dotterföretag, efter avdrag för förvärvade likvida medel	
Kontant köpeskillning	11
Likvida medel	-4
Nettoutflöde av likvida medel - investeringsverksamheten	7

Not 5...fortsättning

Förvärv av dotterföretag

Den 13 oktober förvärvades samtliga aktier i Östlings Verktygs AB. Det totala värdet av förvärvade tillgångar och skulder, köpeskillingar och påverkan på koncernens likvida medel var enligt följande:

Köpeskillingen består av följande komponenter (MSEK)

Kontant betalning	20
Förvärvade nettotillgångar	-17
Goodwill	3

Förvärv Östlings Verktygs AB**Verkligt värde
i koncernen**

Likvida medel i förvärvad verksamhet	3
Kundfordringar och andra fordringar	9
Varulager	5
Materiella anläggningstillgångar	13
Leverantörsskulder och andra skulder	-8
Räntebärande skulder	-3
Uppskjutna skatteskulder	-2
Summa identifierbara Nettotillgångar	17

Transaktionskostnader avseende förvärvade enheter uppgår till 323 TSEK och har redovisats som administrationskostnader i årets resultat.

Östlings Verktygs AB ingår i koncernresultatet from den 1 oktober 2023.

Den förvärvade enheten har bidragit med ca 7 MSEK i extern nettoomsättning och ett resultat efter skatt om ca -0,7 MSEK med hänsyn tagen till avskrivningar, övervärden och finansiella kostnader hänförliga till förvärvet.

Om enheten hade ingått i koncernen under hela perioden 2023, skulle extern omsättningen uppgått till ca 30 MSEK och periodens resultat till ca 3,9 MSEK.

Förvärvet medför övervärden om sammanlagt 9,7 MSEK fördelat på 3 MSEK i goodwill och 6,7 MSEK i övervärde i fastigheten. Goodwill avser synergieffekter som förväntas uppnås i de tre enheterna som tillsammans skapar det nya affärsområdet Engineering solutions; UB Verktyg AB, Östlings Verktygs AB och APM August Petterson AB. Tillsammans kommer de tre bolagen bidra till en ökad förädlingsgrad i AGES kunderbjudande.

Köpeskillning – kassaflöde

Kassaflöde för att förvärva dotterföretag, efter avdrag för förvärvade likvida medel	
Kontant köpeskillning	20
Likvida medel	-3
Nettoutflöde av likvida medel - investeringsverksamheten	17

Not 6

Aktiedata

	2023 3 mån okt-dec	2022 3 mån okt-dec	2023 12 mån jan-dec	2022 12 mån jan-dec
Genomsnittligt antal utestående aktier, tusental ¹⁾	7029	7029	7029	7029
Genomsnittligt antal utestående aktier, efter utspädning, tusental	7230	7259	7230	7029
Resultat per aktie, SEK	1,56	-0,85	8,30	4,85
Resultat per aktie, efter utspädning SEK	1,52	-0,82	8,07	4,85
Kassaflöde från den löpande verksamheten per aktie, SEK	5,51	1,03	20,39	14,59
Totalt antal aktier på balansdagen, tusental	7029	7029	7029	7029
Eget kapital per aktie på balansdagen, SEK	65,08	55,41	65,08	57,00
Börskurs på balansdagen, SEK	73,00	44,80	73,00	36,60

Antalet utestående aktier 31 december 2023 uppgår till 7.028.974. Moderbolaget är noterat på Nasdaq Stockholm First North Premier Growth Market.

¹⁾ 2021 beslutade årsstämman om ett köptionsprogram för ledande befattningshavare. 180 000 (230 000) optioner har tecknats av ledande befattningshavare. Lösen av köptionerna kan ske under perioden 15 maj till 30 juni 2024.

För definitioner, se sidan 16.

Not 7

Nyckeltal

(MSEK)	2023 3 mån okt-dec	2022 3 mån okt-dec	2023 12 mån jan-dec	2022 12 mån jan-dec
Rörelsemarginal, %	4,6	4,8	6,2	3,8
Vinstmarginal, %	3,4	3,7	4,9	2,9
Avkastning på eget kapital p a, % ¹⁾			13,6	8,9
Avkastning på sysselsatt kapital p a, % ¹⁾			13,1	7,4
Avkastning på totalt kapital p a, % ¹⁾			9,2	5,0
Räntetäckningsgrad, ggr			4,6	4,6
Eget kapital, MSEK			457	401
Soliditet, %			44	41
Andel riskbärande kapital, %			48	45
Nettoinvesteringar, MSEK			69	54
Medelantal anställda			530	482

¹⁾ Beräknad på 12 månaders rullande värde.

För definitioner, se sidan 16.

Nyckeltal

Intagna nyckeltal i denna rapport följer främst av upplysningskrav enligt IFRS och årsredovisningslagen. Övriga mått, s k alternativa nyckeltal, beskriver bland annat resultatutveckling, finansiell styrka och hur bolaget förräntat sitt kapital.

Presenterade nyckeltal beaktar verksamhetens art och bedöms ge relevant information till aktieägare och övriga intressenter samtidigt som jämförbarhet med andra företag uppnås. Marginalmått presenteras också internt.

Avkastning på eget kapital

Årets resultat i förhållande till genomsnittligt eget kapital.

Avkastning på sysselsatt kapital

Resultat efter finansiella poster med tillägg för finansiella kostnader i förhållande till genomsnittligt sysselsatt kapital.

Avkastning på totalt kapital

Resultat efter finansiella poster med tillägg för finansiella kostnader i förhållande till genomsnittligt totalt kapital.

Andel riskbärande kapital

Summan av eget kapital och latent skatteskulder (inklusive minoritet) dividerat med balansomslutningen.

Räntetäckningsgrad

Resultat efter finansiella poster med tillägg för finansiella kostnader i förhållande till finansiella kostnader.

Resultat per aktie

Årets resultat i förhållande till genomsnittligt antal aktier.

Resultat per aktie efter utspädning

Årets resultat med tillägg för kostnader för hänförliga konvertibellån i förhållande till genomsnittligt antal utestående aktier med tillägg för genomsnittligt antal aktier som tillkommer vid konvertering av utestående konvertibler.

Soliditet

Eget kapital i förhållande till totalt kapital.

Sysselsatt kapital

Balansomslutning med avdrag för icke räntebärande skulder.

Totalt kapital

Summa eget kapital och skulder (balansomslutning).

Vinstmarginal

Resultat efter finansiella poster i förhållande till nettoomsättning.

Rörelsemarginal


Rörelseresultat i förhållande till nettoomsättning.

Kassaflöde från den löpande verksamheten per aktie

Kassaflöde från den löpande verksamheten i förhållande till antalet utestående aktier.

Eget kapital per aktie

Eget kapital dividerat med antal aktier på balansdagen.



// AGES Industri skall kontinuerligt utvecklas för att vara en ledande och lönsam industriell partner inom hållbar och innovativ tillverkning för kommande generationer"

AGES Industris affärsidé är att stödja, utveckla och investera i ledande företag med djup teknikkunskap. Fokus på kundspecifika komponenter och hållbara produktionsprocesser samt värdeskapande tjänster.

AGES Precision Components

Affärsområdet består av sju tillverkningsenheter i Sverige och en i Kina. Den egna produktionen är koncentrerad på tillverkning av komponenter i större serier med mycket högt ställda kvalitetskrav. Därtill erbjuder vi internationell tradingverksamhet, ett brett spektrum av kvalitetsprodukter från ett stort och expansivt underleverantörsnät.

Våra primära kundgrupper finns inom kontraktstillverkning i Europa. Vi är en ledande aktör med tydlig fokusering på kundnytta, utvecklingsmöjligheter och konkurrenskraftiga lösningar. Kontinuerliga investeringar i framför allt automatiserad produktionsutrustning säkerställer att våra tillverkningsenheter är moderna, flexibla och effektiva.

AGES Engineering Solutions

Engineering Solutions. Affärsområdet består av fyra enheter och kännetecknas av hög kompetens inom konstruktion och tillverkning av formverktyg, kontrollfixturer, prototyp- och småserietillverkning samt automatisering.

Läs mer om oss på www.ages.se

Moderbolaget, AGES Industri AB (publ) med organisationsnummer 556234-6204, är ett publikt aktiebolag med säte i Halmstad kommun, Sverige.

Denna rapport har varit föremål för granskning av bolagets revisor.

Kontakt: Anders Magnusson, verkställande direktör, telefon +46 (0) 70 542 01 50.

Denna information är sådan information som AGES Industri AB (publ) är skyldig att offentliggöra enligt EU:s marknadsmissbruksförordning. Informationen lämnades, genom ovanstående kontaktpersons försorg, för offentliggörande den 7 februari 2024 CET 14.00.

FRAMTIDA RAPPORTDATUM

2024-05-07 Årsstämma 2024

2024-05-07 Delårsrapport januari–mars 2024

2024-07-09 Delårsrapport januari–juni 2024



AGES Casting Unnaryd AB

Hyltevägen 1
314 51 Unnaryd
Telefon +46 (0)371 622 00

AGES Värnamo AB

Box 308
331 23 Värnamo
Besöksadress: Silkesvägen 11
Telefon +46 (0)370 69 23 30

AGES Falkenberg AB

Kabelvägen 10
311 50 Falkenberg
Telefon +46 (0)346 71 50 00

AGES Kulltorp AB

Gnosjövägen 10
335 96 Kulltorp
Telefon +46 (0)370 836 60

UB Verktyg AB

Mjöltnarevägen 6
331 73 Bor
Telefon +46 (0)370 65 88 80

AGES Hörle AB

Box 436
SE-331 24 Värnamo
Besöksadress: Hörle 3
Telefon +46 (0)370 33 37 00

AGES Shared Services AB

Hörle 3
331 92 Värnamo
Telefon +46 (0)370 65 07 00

AGES Kina

Hörle Automatic (Ningbo)
Co.Ltd
No.108 JinChuan Road
Nordic Industrial Park
Zhenhai, Ningbo 315221
P.R. China

APM August Pettersson AB

Vitarörsvägen 5
331 53 Värnamo
Telefon +46 370 69 26 30

Östlings Verktygs AB

Marieströmsvägen 47
335 32 Gnosjö
Telefon +46 370 33 31 60

A-Tooling AB

Bredastensvägen 18
331 44 Värnamo
+46 370 37 4190

Huvudkontoret

AGES Industri AB (publ),
Box 815, 301 18 Halmstad

Besöksadress: Kristian IV:s väg 3
vån 13, 302 50 Halmstad

agesindustri@ages.se
www.ages.se
Org.nr. 556234-6204