



Delårsrapport 2024
1 januari – 30 september

Q3

Tredje kvartalet 2024

januari till september i sammandrag



Delårsperioden (1 jan–30 september 2024)

- Under delårsperioden minskade nettoomsättningen med 5,1 % till 1063 MSEK (1 119).
- Rörelseresultatet uppgick till 40 MSEK (75) motsvarande en rörelsemarginal på 3,8% (6,7%).
- Resultat per aktie uppgick till 2,97 kronor (6,73).
- Kassaflödet från den löpande verksamheten uppgick till 82 MSEK (104).
- Förvärv av A-Tooling AB

Tredje kvartalet (1 juli–30 september 2024)

- Nettoomsättningen uppgick till 276 miljoner kronor (303).
- Rörelseresultatet uppgick till 3 MSEK (30) motsvarande en rörelsemarginal på 1,2% (9,9%).
- Resultatet per aktie uppgick till -0,14 kronor (2,84).
- Kassaflödet från den löpande verksamheten uppgick till 13 MSEK (7).
- I föregående års jämförelseiffror ingick statligt elstöd om 20 MSEK.

// Under kvartalet har vi startat ett sourcingbolag med bas i Polen vilket skapar potential till såväl tillväxt som kostnadsbesparingar"

Anders Magnusson, VD och koncernchef

NETTOOMSÄTTNING

276 MKR

RÖRELSERESULTAT

3 MKR

RÖRELSEMARGINAL

1,2 %

RESULTAT PER AKTIE

-0,14 KR

Koncernen i sammandrag

MSEK där ej annat anges

	KVARTALET		DELÅRSPERIODEN		HELÅRET	
	jul–sep 2024	jul–sep 2023	jan–sep 2024	jan–sep 2023	R12 okt– sep 2024 ¹⁾	jan–dec 2023
Nettoomsättning	276	303	1 063	1119	1 448	1 503
Rörelseresultat	3	30	40	75	58	93
Rörelsemarginal %	1,2	9,9	3,8	6,7	4,0	6,2
Resultat efter finansiella poster	-1	25	27	60	40	73
Periodens resultat	-1	20	22	47	32	58
Resultat per aktie, kronor	-0,14	2,84	2,97	6,73	4,52	8,30
Kassaflöde från den löpande verksamheten	13	7	82	104	124	143
Avkastning på sysselsatt kapital % ²⁾	7,9	13,5	7,9	13,5	7,9	13,1

¹⁾ Rullande 12 månader, perioden oktober 2023–september 2024

²⁾ Beräknad på 12 månaders rullande värde

VD:s kommentarer till koncernens utveckling



Vi sammanfattar årets tredje kvartal med en omsättning om 276 MSEK (303) vilket är något lägre jämfört med föregående år. Rörelseresultatet i kvartalet uppgick till 3 MSEK (30). I fjolårets jämförelsesiffror ingick utbetalt statligt elstöd om 20 MSEK. Kvartalets omsättningsminskning förklaras av utfasning av olönsamma kundkontrakt inom pressgjutning samt något minskade volymer från våra kunder, främst inom fordonsindustrin och materialhantering samt säsongsvariationer inom affärsområdet Engineering Solutions.

För perioden januari-september minskade omsättningen med 5% och uppgick till 1063 MSEK (1119). Rörelseresultatet för delårsperioden uppgick till 40 MSEK (75) motsvarande en rörelsemarginal om 3,8% (6,7%). I rörelseresultatet för delårsperioden januari till september är kostnader hänförliga till strategisk översyn avseende pressgjutning motsvarande 10 MSEK inkluderade.

Den något vikande marknaden som noterats i slutet av kvartalet har bekräftats av våra kunder och under den senare delen av kvartalet ser vi en justerad orderstock. Kunder verksamma inom hållbara energislag har påverkat av minskad investeringsvilja med inbromsning som följd. Vi följer noga utvecklingen hos våra kunder och anpassar kostnadsmassan samtidigt som vi fortsatt arbetar för att bredda kundunderlaget; både genom att söka nya kunder och hitta lösningar för att skapa mer kundvärde hos befintliga kunder.

Inom affärsområdet Precision Components har enheterna inom skärande bearbetning lyckats bibehålla en god lönsamhet trots lägre volymer, vilket visar på att de investeringar vi har gjort i breddad marknad och effektivare produktion är hållbar.

Under kvartalet fattade vi beslut om att etablera oss i Polen med ett sourcingbolag. Etableringen kommer bli vår bas för sourcing i Europa vilket breddar vårt sourcing-erbjudande med närvaro både i Kina och Europa vilket

ger oss potential till både tillväxt såväl som kostnadsbesparingar.

Under september fattades beslut om att varsla ytterligare 24 personer om uppsägning inom pressgjutning. Detta för att anpassa kostnadsmassan till rådande volymer.

Enheterna inom pressgjutning har under året frigjort kapacitet till nyförsäljning inom strategiskt utvalda kundsegment. Ledtiderna för nyförsäljning är längre inom pressgjutning varför vi framgent kan komma att se över ytterligare kostnadsanpassningar eller strategiska beslut för verksamhetsgrenen pressgjutning.

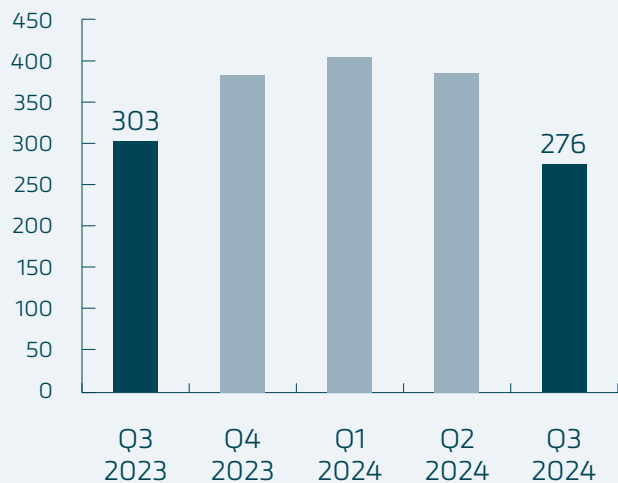
Inom vårt affärsområde Engineering Solutions har samarbetet mellan bolagen utvecklats väl vilket har genererat nya kundprojekt inom nya kundområden. De nya projekten kompenserar delvis för en mer avvaktande marknad hos nuvarande kunder. Affärsområdet har ett starkt kunderbjudande inom verktyg, prototyp och småserietillverkning samt försäljning av ingående verktygs-komponenter och reservdelar för eftermarknad. Områden där vi ser att vi har en tillväxtpotential framgent.

Vårt program för ledarskap har fortgått under hösten och vi har ett fortsatt fokus på hållbarhet i alla processer.

Anders Magnusson
VD och koncernchef

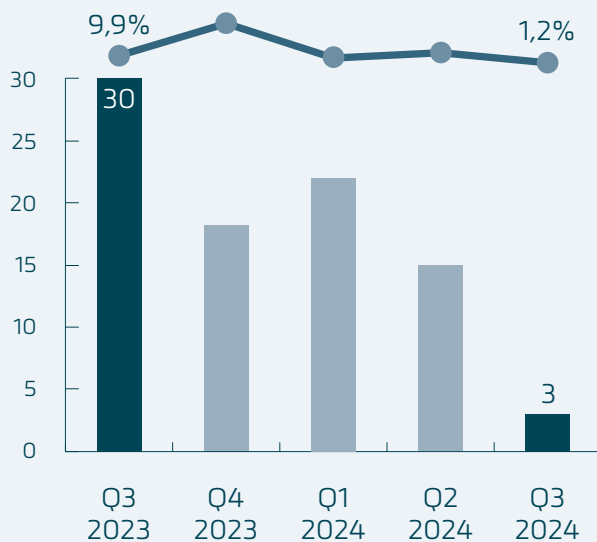
Siffror tredje kvartalet 2024

Nettoomsättning, MSEK

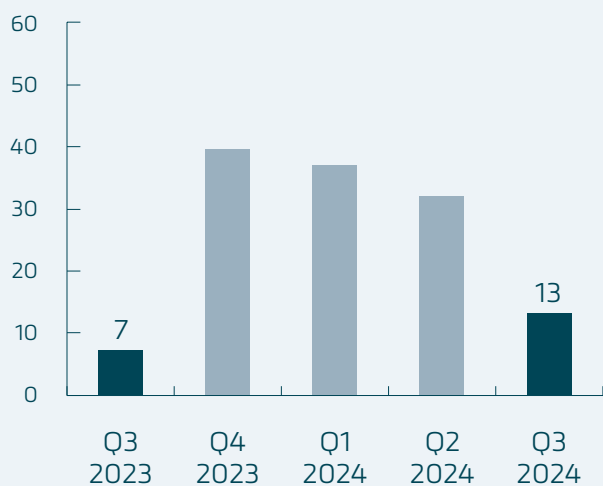


Rörelseresultat, MSEK

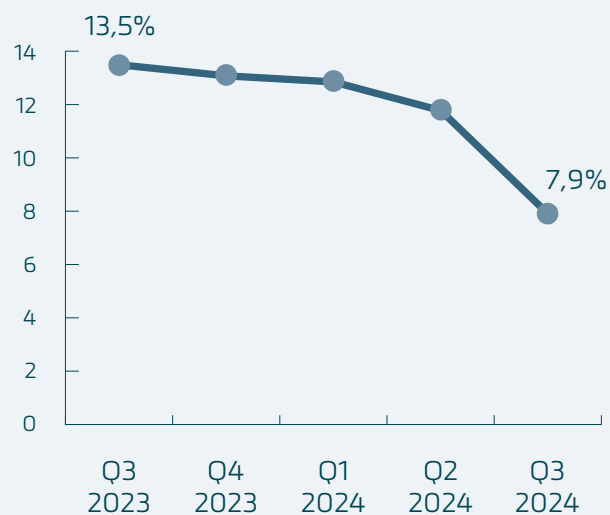
Rörelsemarginal, %



Kassaflöde från den löpande verksamheten, MSEK



Avkastning på sysselsatt kapital, %



Finansiell information och övriga upplysningar

Q3

OMSÄTTNING OCH RESULTAT

Delårsperioden

Nettoomsättningen för delårsperioden uppgick till 1 063 MSEK (1 119) vilket innebär en minskning med 5,1 % jämfört med motsvarande period föregående år. Minskningen i omsättning förklaras till en del av normaliserad efterfrågan samt effekt av utfasade olönsamma kundkontrakt inom pressgjutning.

Rörelseresultatet uppgick till 40 MSEK (75).

Rörelsemarginalen är något lägre än föregående år och uppgick till 3,8% (6,7). Under Q3 2023 erhöles det statliga elstödet motsvarande 20 MSEK vilket delvis förklarar skillnaden i rörelseresultat mellan åren. Kostnader i samband med strategisk översyn pressgjutning om cirka 10 MSEK samt ökade administrationskostnader jämfört med föregående år reducerar rörelseresultatet. Ökade administrationskostnader avser kostnader inom bland annat struktureruppbyggnad för att möta kommande lagstadgad hållbarhetsredovisning och rapportering.

Tredje kvartalet

Nettoomsättningen för tredje kvartalet uppgick till 276 MSEK (303) vilket innebär en minskning med 9% jämfört med motsvarande period föregående år. Omsättningsminskningen förklaras till viss del av en något vikande efterfrågan i slutet av kvartalet inom främst fordonsindustrin och materialhantering samt en direkt effekt av utfasade olönsamma kundkontrakt inom pressgjutning.

Rörelseresultatet uppgick till 3 MSEK (30). I kvartalet har engångskostnader relaterade till utfasade olönsamma kundkontrakt påverkat resultatet negativt med ca 3 MSEK. Rörelsemarginalen uppgick i kvartalet till 1,2 % (9,9).

AKTIEDATA OCH NYCKELTAL

Resultat per aktie uppgick till 2,97 SEK (6,73). Eget kapital per aktie var 67 SEK (64). Soliditeten var vid periodens slut 45 procent (45).

INVESTERINGAR

Koncernens nettoinvesteringar i anläggningstillgångar

uppgick under perioden till 65 MSEK (53), varav 0 MSEK (0) avser fastigheter och 39 MSEK (53) maskiner och inventarier samt 26 MSEK (0) företagsaffärer. Periodens maskininvesteringar var främst kapacitetshöjande inom skärande bearbetning.

KASSAFLÖDE OCH LIKVIDITET

Kassaflöde från den löpande verksamheten uppgick till 82 MSEK (104) och förklaras dels av det lägre rörelseresultatet och dels av en högre lagerbindning jämfört med samma period föregående år. Koncernens räntebärande skulder uppgick till 258 MSEK (234) och likvida medel till 18 MSEK (5).

Koncernens likvida medel inklusive beviljade men ej utnyttjade krediter uppgick på balansdagen till 105 MSEK (87).

HÄNDELSER UNDER PERIODEN

Den 31 januari 2024 förvärvades samtliga aktier i A-Tooling AB. Köpeskillingen uppgick till 34 MSEK och erlades dels kontant med 27 mkr och dels med 90 334 nyemitterade aktier till ett totalt värde av 7 MSEK.

A-Tooling är i en spännande tillväxtfas där AGES breda kundbas väntas bidra med en ökad tillväxt kommande år relaterad till såväl befintliga som nya marknader.

A-Tooling kommer att ingå i AGES nya affärsområde, Engineering Solutions. Affärsområdet kännetecknas av hög kompetens inom konstruktion och tillverkning av formverktyg, kontrollfixturer, prototyp- och småserietillverkning samt automatisering. Genom att utöka kunderbjudandet med försäljning av ingående verktygskomponenter och reservdelar för eftermarknad, stärker AGES sin position på marknaden. Med förvärvet breddar AGES verksamheten i linje med affärsområdets strategiska inriktning.

Styrelsen i AGES har mot denna bakgrund beslutat om en riktad nyemission av 90 334 aktier av serie B till säljaren med stöd av det emissionsbemyndigande som antogs på AGES årsstämma den 4 maj 2023. Emissionskursen fastställdes till 77,49 kr baserat på en vägd snittkurs för AGES aktie under perioden 2024-01-22 till 2024-01-30. De nya aktierna registerades och togs upp till handel på Nasdaq Stockholm First North Premier den 7 februari 2024.

Finansiell information och övriga upplysningar

Under perioden 15 maj-30 juni 2024 har innehavare av teckningsoptioner av serie TO 1B haft rätt att teckna aktier med stöd av teckningsoptioner. En (1) teckningsoption av serie TO 1B gav innehavaren rätt att teckna 1,02 ny aktie i AGES Industri AB till en teckningskurs fastställd till 71,90 SEK. Totalt har 112 000 teckningsoptioner av serie TO 1B nyttjats, motsvarande teckning om 8 213 240 SEK. Nyttjandet medför en utspädning om cirka 1,6 procent.

Antalet aktier har ökat med 114 240 aktier och uppgår till totalt 7 233 548 aktier och aktiekapitalet har ökat med 571 200 SEK och uppgår till 36 167 740 SEK.

HÄNDELSE EFTER PERIODENS SLUT

Inga väsentliga händelser har inträffat efter periodens slut.

SEGMENT

AGES-koncernen innefattar två affärsområden, Precision Components och Engineering Solutions. Affärsområdet Engineering Solutions understiger 10 procent av koncernens omsättning tillika tillgångsmassa varför ingen separat segmentsredovisning upprättas.

TRANSAKTIONER MED NÄRSTÅENDE

Karaktern och omfattningen av transaktioner med närstående framgår av årsredovisningen 2023. Inga nya betydande transaktioner har skett under delårsperioden.

RISKER OCH OSÄKERHETSFAKTORER

Koncernens väsentliga risk- och osäkerhetsfaktorer inkluderar affärsmässiga risker förknippade med kunder och leverantörer samt andra omvärldsfaktorer som t ex prisrisker för insatsvaror och energi. Till detta kommer finansiella risker till följd av förändringar i valutakurser och räntenivåer. En redogörelse för koncernens väsentliga finansiella och affärsmässiga risker återfinns på sidan 64 i årsredovisningen för 2023. Inga ytterligare väsentliga risker bedöms ha tillkommit.

MODERBOLAGET

Moderbolaget AGES Industri AB:s verksamhet består i huvudsak av förvaltning och administrativa tjänster för samtliga i koncernen ingående bolag. Av moderbolagets nettoomsättning utgör 100 procent (100) fakturering mot dotterbolag.



Koncernens resultaträkning

(Sammandrag, MSEK)

	2024 3 mån jul-sep	2023 3 mån jul-sep	2024 9 mån jan-sep	2023 9 mån jan-sep	2024 R12 ²⁾ okt-sep	2023 12 mån jan-dec
Nettoomsättning ¹⁾	276	303	1063	1119	1448	1503
Kostnad för sålda varor	-251	-275	-951	-1005	-1300	-1354
Bruttoresultat	25	28	113	114	148	149
Försäljningskostnader	-13	-14	-44	-42	-56	-55
Administrationskostnader	-10	-6	-32	-22	-41	-31
Övriga rörelseintäkter ³⁾	2	24	9	31	16	38
Övriga rörelsekostnader	-1	-2	-6	-6	-9	-9
Rörelseresultat	3	30	40	75	58	93
Finansiella poster	-5	-5	-13	-15	-18	-20
Resultat före skatt	-1	25	27	60	40	73
Skatt	0	-5	-5	-13	-8	-15
Periodens resultat	-1	20	22	47	32	58
Periodens resultat hänförligt till						
Moderföretagets aktieägare	-1	20	22	47	32	58
Resultat per aktie						
Resultat per aktie före utspädning, SEK	-0,14	2,84	2,97	6,73	4,52	8,30
Resultat per aktie efter utspädning, SEK	-0,14	2,76	2,97	6,53	4,52	8,07
Avskrivningar utgör	-17	-14	-50	-43	-66	-59

¹⁾ Nettoomsättning per geografisk marknad se vidare not 3.²⁾ Rullande 12 månader, perioden oktober 2023-september 2024.³⁾ Föregående år, under det tredje kvartalet, erhöles det statliga elstödet motsvarande 20 MSEK

Koncernens rapport över totalresultat

(Sammandrag, MSEK)

	2024 3 mån jul-sep	2023 3 mån jul-sep	2024 9 mån jan-sep	2023 9 mån jan-sep	2024 R12 ²⁾ okt-sep	2023 12 mån jan-dec
Periodens resultat	-1	20	22	47	32	58
<i>Poster som kan omföras till periodens resultat</i>						
Omräkningsdifferenser ¹⁾	0	0	0	0	1	-2
Övrigt totalresultat	0	0	0	0	1	-2
Totalresultat för perioden	-1	20	22	47	33	56

¹⁾ Avser effekter av valutaförändringar vid omräkning av nettoinvesteringar i utländska dotterbolag till SEK²⁾ Rullande 12 månader, perioden oktober 2023-september 2024.

Koncernens rapport över finansiell ställning

(Sammandrag, MSEK)

	2024 30 sep	2023 30 sep	2023 31 dec
TILLGÅNGAR			
Goodwill	272	248	251
Materiella anläggningstillgångar	381	353	382
Nyttjanderättstillgångar	16	4	11
Finansiella anläggningstillgångar	0	0	0
Summa anläggningstillgångar	670	605	644
Varulager	235	212	221
Kortfristiga fordringar	142	166	165
Likvida medel	18	5	12
Summa omsättningstillgångar	395	383	398
SUMMA TILLGÅNGAR	1065	988	1042
EGET KAPITAL OCH SKULDER			
Eget kapital	484	448	457
Långfristiga skulder	185	162	172
Kortfristiga skulder	396	378	412
SUMMA EGET KAPITAL OCH SKULDER	1065	988	1042
Räntebärande skulder utgör	258	234	259
Uppskjuten skatteskuld utgör	46	40	45

Koncernens rapport över förändringar i eget kapital

(Sammandrag, MSEK)

	2024 30 sep	2023 30 sep	2023 31 dec
Vid årets början	457	401	401
Periodens totalresultat	22	47	56
Nyemission	15	-	-
Återköp teckningsoptioner	-	0	0
Utdelning	-11	-	-
Vid periodens slut	484	448	457
- varav eget kapital hänförligt till moderbolagets aktieägare	484	448	457

Koncernens rapport över kassaflöden

(Sammandrag, MSEK)

	2024 9 mån jan-sep	2023 9 mån jan-sep	2023 12 mån jan-dec
Rörelseresultat	40	75	93
Betald och erhållen ränta netto	-13	-15	-20
Justeringar för poster som inte ingår i kassaflödet	50	43	55
Betald inkomstskatt	-21	-11	-10
Förändring av rörelsekapital	26	12	25
Kassaflöde från den löpande verksamheten	82	104	143
Investeringar	-38	-53	-69
Förvärv av dotterföretag ¹⁾	-26	-	-24
Kassaflöde från investeringsverksamheten	-64	-53	-93
Finansiering	-1	-58	-49
Utdelning	-11	-	-
Kassaflöde från finansieringsverksamheten	-12	-58	-49
Periodens kassaflöde	6	-7	1
Likvida medel vid årets början	12	12	12
Kursdifferenser i likvida medel	0	0	-1
Likvida medel vid periodens slut	18	5	12

Resultaträkning, moderbolaget

(Sammandrag, MSEK)

	2024 9 mån jan-sep	2023 9 mån jan-sep	2023 12 mån jan-dec
Nettoomsättning	10	7	10
Försäljnings- och administrationskostnader	-24	-15	-22
Övriga rörelseintäkter	1	-	-
Rörelseresultat	-15	-8	-12
Resultat från andelar i koncernföretag	-	20	20
Övriga finansiella poster	-4	-2	-3
Resultat efter finansiella poster	-19	10	5
Bokslutsdispositioner	-	-	37
Skatt	-	-	-4
Periodens resultat	-19	10	37

Rapport över totalresultat, moderbolaget

(Sammandrag, MSEK)

	2024 9 mån jan-sep	2023 9 mån jan-sep	2023 12 mån jan-dec
Periodens resultat	-19	10	37
<i>Poster som kan omföras till periodens resultat</i>			
Övrigt totalresultat	-	-	-
Övrigt totalresultat	-	-	-
Totalresultat för perioden	-19	10	37

¹⁾ För ytterligare information se not 4

Balansräkning, moderbolaget

(Sammandrag, MSEK)

	2024 30 sep	2023 30 sep	2023 31 dec
Tillgångar			
Anläggningstillgångar	466	397	429
Omsättningstillgångar	79	131	171
Eget kapital och skulder			
Eget kapital	318	306	333
Obeskattade reserver	51	54	51
Långfristiga skulder	23	5	-
Kortfristiga skulder	153	163	216
Balansomslutning	545	528	600

Rapport över förändringar i eget kapital, moderbolaget

(Sammandrag, MSEK)

	2024 30 sep	2023 30 sep	2023 31 dec
Vid årets början	333	296	296
Periodens totalresultat	-19	10	37
Nyemission	15	-	-
Återköp teckningsoptioner	-	0	0
Utdelning	-11	-	-
Vid periodens slut	318	306	333

Kassaflödesanalys, moderbolaget

(Sammandrag, MSEK)

	2024 9 mån jan-sep	2023 9 mån jan-sep	2023 12 mån jan-dec
Rörelseresultat	-15	-8	-12
Betald och erhållen ränta netto	-4	18	17
Justeringar för poster som inte ingår i kassaflödet	0	0	0
Inkomstskatt	-7	-6	-5
Förändring av rörelsekapital	52	63	86
Kassaflöde från den löpande verksamheten	26	67	86
Investeringar	-1	-	-
Förvärv av dotterföretag ¹⁾	-27	-	-32
Kassaflöde från investeringsverksamheten	-28	-	-32
Finansiering	13	-67	-54
Utdelning	-11	-	-
Kassaflöde från finansieringsverksamheten	2	-67	-54
Periodens kassaflöde	0	0	0
Likvida medel vid årets början	0	0	0
Kursdifferenser i likvida medel	-	-	-
Likvida medel vid periodens slut	0	0	0

¹⁾ För ytterligare information se not 4

Noter

Not 1

Redovisningsprinciper

Denna delårsrapport är upprättad i enlighet med IAS 34. Koncernen använder sig av samma redovisningsprinciper som senaste årsredovisningen 2023.

AGES har gjort bedömningen att nya eller ändrade standarder och tolkningsuttalanden 2024 inte kommer att ha någon väsentlig effekt på koncernens finansiella rapporter.

Moderbolaget tillämpar samma redovisningsprinciper som koncernen utom i de fall som anges nedan.

Moderbolagets redovisning är upprättad i enlighet med rekommendation RFR 2 Redovisning för juridiska personer från Rådet för finansiell rapportering. De avvikelser som förekommer mellan moderbolagets och koncernens principer föränleds av begränsningar i möjligheterna att tillämpa IFRS i moderbolaget till följd av årsredovisningslagen samt, i vissa fall, av skatteskal. Redovisningsprinciperna är oförändrade jämfört med senaste årsredovisningen 2023.

Not 2

Kvartalsöversikt koncernen

(MSEK)	2024 Q3	2024 Q2	2024 Q1	2023 Q4	2023 Q3	2023 Q2	2023 Q1	2022 Q4
Nettoomsättning, MSEK	276	385	402	384	303	403	413	347
Bruttoresultat, MSEK	25	42	46	35	28	43	43	32
Rörelseresultat, MSEK	3	15	22	18	30	20	25	17
Resultat före skatt, MSEK	-1	10	18	13	25	15	20	12
Periodens resultat, MSEK	-1	8	14	11	20	12	16	13
Periodens totalresultat, MSEK	-1	8	15	10	20	12	16	12
Rörelsemarginal, %	1,2	3,9	5,5	4,6	9,9	4,9	6,1	4,9
Resultat per aktie, SEK	-0,14	1,14	2,01	1,56	2,84	1,64	2,25	1,85
Resultat per aktie efter utspädning, SEK	-0,14	1,11	1,96	1,52	2,76	1,59	2,25	1,79

För definitioner, se sidan 14.

Not 3

Nettoomsättning per geografisk marknad

	2024 9 mån jan-sep	%	2023 9 mån jan-sep	%	2023 12 mån jan-dec	%
Sverige	730	69%	769	69%	1046	70%
Polen	30	3%	43	4%	55	4%
Belgien	43	4%	43	4%	54	3%
Nederländerna	55	5%	43	4%	67	5%
Tyskland	31	3%	52	4%	63	4%
Nordamerika	40	4%	42	3%	55	3%
Norge	61	6%	55	5%	72	5%
Frankrike	19	2%	18	1%	25	1%
Övriga	54	5%	44	5%	66	5%
Koncernen totalt	1063	100%	1119	100%	1 503	100%

Not 4

Förvärv av dotterföretag

Den 31 januari förvärvades samtliga aktier i A-Tooling AB. Det totala värdet av förvärvade tillgångar och skulder, köpeskillingar och påverkan på koncernens likvida medel var enligt följande förvärvskalkyl:

Köpeskillingen består av följande komponenter (MSEK)

Kontant betalning	26
Emitterade aktier	7
Förvärvade nettotillgångar	-12
Goodwill	21

Förvärv A-Tooling AB	Verkligt värde i koncernen
Likvida medel i förvärvad verksamhet	0
Kundfordringar och andra fordringar	10
Varulager	6
Materiella anläggningstillgångar	5
Leverantörsskulder och andra skulder	-7
Räntebärande skulder	-
Uppskjutna skatteskulder	-2
Summa identifierbara Nettotillgångar	12

Transaktionskostnader avseende förvärvade enheter uppgår till 274 TSEK och har redovisats som administrationskostnader i årets resultat.

A-Tooling AB ingår i koncernresultatet from den 1 januari 2024.

Den förvärvade enheten har bidragit med ca 24,9 MSEK i extern nettoomsättning och ett resultat efter skatt om ca 2,3 MSEK med hänsyn tagen till avskrivningar, övervärden och finansiella kostnader hänförliga till förvärvet.

Förvärvet av A-Tooling AB medför ett övervärde motsvarande 21 MSEK vilket är hänförbart till goodwill. Synergieffekter förväntas uppnås främst mellan de fyra bolagen inom affärsområdet Engineering Solutions men också inom övriga bolag inom AGES koncernen där man ser potentiella mervärden för befintliga kundstrukturer.

Köpeskilling – kassaflöde

Kassaflöde för att förvärva dotterföretag, efter avdrag för förvärvade likvida medel	
Kontant köpeskilling	26
Likvida medel	0
Nettoutflöde av likvida medel - investeringsverksamheten	26

23 MSEK har reglerats kontant i samband vid tillträdet av aktierna, resterande 3 MSEK har erlagts 9 april 2024.

Not 5

Aktiedata

	2024 3 mån jul-sep	2023 3 mån jul-sep	2024 9 mån jan-sep	2023 9 mån jan-sep	2024 R12 ³⁾ okt-sep	2023 12 mån jan-dec
Genomsnittligt antal utestående aktier, tusental ²⁾	7234	7029	7147	7029	7125	7029
Genomsnittligt antal utestående aktier ¹⁾ , efter utspädning, tusental	7234	7251	7147	7251	7125	7230
Resultat per aktie, SEK	-0,14	1,64	2,97	3,89	4,52	8,30
Resultat per aktie, efter utspädning SEK	-0,14	1,59	2,97	3,77	4,52	8,07
Kassaflöde från den löpande verksamheten per aktie, SEK	1,77	5,25	11,56	13,95	17,35	20,39
Totalt antal aktier på balansdagen, tusental	7234	7029	7234	7029	7234	7029
Eget kapital per aktie på balansdagen, SEK	66,86	60,89	66,86	60,89	66,86	65,08
Börskurs på balansdagen, SEK	85,00	97,50	85,00	97,50	82,00	73,00

Antalet utestående aktier 30 september 2024 uppgår till 7.233.548. Moderbolaget är noterat på Nasdaq Stockholm First North Premier Growth Market.

¹⁾ 2021 beslutade årsstämman om ett köptionsprogram för ledande befattningshavare. 180 000 (230 000) optioner har tecknats av ledande befattningshavare. Lösen av köptionerna kunde ske under perioden 15 maj till 30 juni 2024. 112 000 optioner har lösts in efter balansdagen. Varje option gav innehavaren rätt att teckna 1,02 aktier. Antalet aktier uppgår till 7.233.548. Per balansdagen finns det inga utestående optionsprogram kvar.

²⁾ Nyemission av 90 334 aktier i samband med förvärvet av A-Tooling AB.

³⁾ Rullande 12 månader, avser perioden oktober 2023-september 2024.

För definitioner, se sidan 14.

Not 6

Nyckeltal

(MSEK)	2024 3 mån jul-sep	2023 3 mån jul-sep	2024 9 mån jan-sep	2023 9 mån jan-sep	2024 R12 ²⁾ okt-sep	2023 12 mån jan-dec
Rörelsemarginal, %	1,2	9,9	3,8	6,7	5,7	6,2
Vinstmarginal, %	-0,5	8,3	2,5	5,4	4,5	4,9
Avkastning på eget kapital p a, % ¹⁾			6,8	14,4	6,8	13,6
Avkastning på sysselsatt kapital p a, % ¹⁾			7,9	13,5	7,9	13,1
Avkastning på totalt kapital p a, % ¹⁾			5,7	9,2	5,7	9,2
Räntetäckningsgrad, ggr			2,9	5,0	4,4	4,6
Eget kapital, MSEK			484	448	465	457
Soliditet, %			45	45	44	44
Andel riskbärande kapital, %			50	49	48	48
Nettoinvesteringar, MSEK	11	10	39	53	55	69
Medelantal anställda	528	510	528	510	548	530

¹⁾ Beräknad på 12 månaders rullande värde.

²⁾ Rullande 12 månader, avser perioden oktober 2023-september 2024.

För definitioner, se sidan 14.

Nyckeltal

Intagna nyckeltal i denna rapport följer främst av upplysningskrav enligt IFRS och årsredovisningslagen. Övriga mått, s k alternativa nyckeltal, beskriver bland annat resultatutveckling, finansiell styrka och hur bolaget förräntat sitt kapital.

Presenterade nyckeltal beaktar verksamhetens art och bedöms ge relevant information till aktieägare och övriga intressenter samtidigt som jämförbarhet med andra företag uppnås. Marginalmått presenteras också internt.

Avkastning på eget kapital

Årets resultat i förhållande till genomsnittligt eget kapital.

Avkastning på sysselsatt kapital

Resultat efter finansiella poster med tillägg för finansiella kostnader i förhållande till genomsnittligt sysselsatt kapital.

Avkastning på totalt kapital

Resultat efter finansiella poster med tillägg för finansiella kostnader i förhållande till genomsnittligt totalt kapital.

Andel riskbärande kapital

Summan av eget kapital och latent skatteskulder (inklusive minoritet) dividerat med balansomslutningen.

Räntetäckningsgrad

Resultat efter finansiella poster med tillägg för finansiella kostnader i förhållande till finansiella kostnader.

Resultat per aktie

Årets resultat i förhållande till genomsnittligt antal aktier.

Resultat per aktie efter utspädning

Årets resultat med tillägg för kostnader för hänförliga konvertibellån i förhållande till genomsnittligt antal utestående aktier med tillägg för genomsnittligt antal aktier som tillkommer vid konvertering av utestående konvertibler.

Soliditet

Eget kapital i förhållande till totalt kapital.

Sysselsatt kapital

Balansomslutning med avdrag för icke räntebärande skulder.

Totalt kapital

Summa eget kapital och skulder (balansomslutning).

Vinstmarginal

Resultat efter finansiella poster i förhållande till nettoomsättning.

Rörelsemarginal

Rörelseresultat i förhållande till nettoomsättning.

Kassaflöde från den löpande verksamheten per aktie

Kassaflöde från den löpande verksamheten i förhållande till antalet utestående aktier.

Eget kapital per aktie

Eget kapital dividerat med antal aktier på balansdagen.

AGES – Vår mission

A photograph of a family (a man, a woman, and two children) walking through a field of tall grass at sunset. The scene is peaceful and natural, with the warm light of the setting sun illuminating the grass and the family members. The image is used as a background for the mission statement text.

// AGES Industri ska kontinuerligt utvecklas för att vara en ledande och lönsam industriell partner inom hållbar och innovativ tillverkning för kommande generationer"

AGES Industris affärsidé är att stödja, utveckla och investera i ledande företag med djup teknikkunskap. Fokus på kundspecifika komponenter och hållbara produktionsprocesser samt värdeskapande tjänster.

AGES Precision Components

Affärsområdet består av sju tillverkningsenheter i Sverige och en i Kina. Den egna produktionen är koncentrerad på tillverkning av komponenter i större serier med mycket högt ställda kvalitetskrav. Därtill erbjuder vi internationell tradingverksamhet, ett brett spektrum av kvalitetsprodukter från ett stort och expansivt underleverantörsnät.

Våra primära kundgrupper finns inom kontraktstillverkning i Europa. Vi är en ledande aktör med tydlig fokusering på kundnytta, utvecklingsmöjligheter och konkurrenskraftiga lösningar. Kontinuerliga investeringar i framför allt automatiserad produktionsutrustning säkerställer att våra tillverkningsenheter är moderna, flexibla och effektiva.

AGES Engineering Solutions

Engineering Solutions. Affärsområdet består av fyra enheter och kännetecknas av hög kompetens inom konstruktion och tillverkning av formverktyg, kontrollfixturer, prototyp- och småserietillverkning samt automatisering.

Läs mer om oss på www.ages.se

Moderbolaget, AGES Industri AB (publ) med organisationsnummer 556234-6204, är ett publikt aktiebolag med säte i Halmstad kommun, Sverige.

Denna rapport har varit föremål för granskning av bolagets revisor.

Kontakt: Anders Magnusson, verkställande direktör, telefon +46 (0) 70 542 01 50.

Denna information är sådan information som AGES Industri AB (publ) är skyldig att offentliggöra enligt EU:s marknadsmissbruksförordning. Informationen lämnades, genom ovanstående kontaktpersons försorg, för offentliggörande den 24 oktober 2024 CEST 14.00.

FRAMTIDA RAPPORTDATUM

2025-02-05 Bokslutskommuniké januari-december

2025-05-06 Delårsrapport januari-mars 2025

2025-05-06 Årsstämma 2025



AGES Casting Unnaryd AB

Hyltevägen 1
314 51 Unnaryd
Telefon +46 (0)371 622 00

AGES Värnamo AB

Box 308
331 23 Värnamo
Besöksadress: Silkesvägen 11
Telefon +46 (0)370 69 23 30

AGES Falkenberg AB

Kabelvägen 10
311 50 Falkenberg
Telefon +46 (0)346 71 50 00

AGES Kulltorp AB

Gnosjövägen 10
335 96 Kulltorp
Telefon +46 (0)370 836 60

UB Verktyg AB

Mjöltnarevägen 6
331 73 Bor
Telefon +46 (0)370 65 88 80

AGES Hörle AB

Box 436
SE-331 24 Värnamo
Besöksadress: Hörle 3
Telefon +46 (0)370 33 37 00

AGES Shared Services AB

Hörle 3
331 92 Värnamo
Telefon +46 (0)370 65 07 00

AGES Kina

Hörle Automatic (Ningbo)
Co.Ltd
No.108 JinChuan Road
Nordic Industrial Park
Zhenhai, Ningbo 315221
P.R. China

APM August Pettersson AB

Vitarörsvägen 5
331 53 Värnamo
Telefon +46 370 69 26 30

Östlings Verktygs AB

Marieströmsvägen 47
335 32 Gnosjö
Telefon +46 370 33 31 60

A-Tooling AB

Bredastensvägen 18
331 44 Värnamo
+46 370 37 41 90

Huvudkontoret

AGES Industri AB (publ),
Box 815, 301 18 Halmstad

Besöksadress: Kristian IV:s väg 3
vån 13, 302 50 Halmstad

agesindustri@ages.se
www.ages.se
Org.nr. 556234-6204