



Bokslutskommuniké 2024
1 januari – 31 december



Q4

Fjärde kvartalet 2024

januari till december i sammandrag

Helåret (1 jan–31 dec 2024)

- Nettoomsättningen minskade med 7,4% till 1 392 MSEK (1 503).
- Rörelseresultatet har påverkats med -187 MSEK avseende nedskrivning av goodwill och andra anläggningstillgångar.
- Rörelseresultatet före nedskrivningar uppgick till 48 MSEK (93) motsvarande en rörelsemarginal på 3,4% (6,2%).
- Rörelseresultatet efter nedskrivningar uppgick till -139 MSEK (93) motsvarande en rörelsemarginal på -10,0% (6,2%).
- Resultat före skatt uppgick till -156 MSEK (73)
- Resultat efter skatt uppgick till -156 MSEK (58)
- Resultat per aktie före nedskrivningar uppgick till 3,02 kronor (8,30).
- Resultat per aktie efter nedskrivningar uppgick till -21,77 kronor (8,30).
- Kassaflödet från den löpande verksamheten uppgick till 99 MSEK (143).

Fjärde kvartalet (1 okt–31 dec 2024)

- Nettoomsättningen minskade med 14% till 329 MSEK (384).
- Rörelseresultatet har påverkats med -187 MSEK avseende nedskrivning av goodwill och andra anläggningstillgångar.
- Rörelseresultatet före nedskrivningar uppgick till 8 MSEK (18) motsvarande en rörelsemarginal på 2,4% (4,6%).
- Rörelseresultatet efter nedskrivningar uppgick till -179 MSEK (18) motsvarande en rörelsemarginal på -54,3% (4,6%).
- Resultat före skatt uppgick till -183 MSEK (13)
- Resultat efter skatt uppgick till -178 MSEK (11)
- Resultatet per aktie före nedskrivningar uppgick till 0,06 kronor (1,56).
- Resultatet per aktie efter nedskrivningar uppgick till -24,50 kronor (1,56).
- Kassaflödet från den löpande verksamheten uppgick till 17 MSEK (39).

Händelser efter periodens slut

AGES Industri AB har den 5 februari 2025 ingått avtal om att avyttra samtliga bolag som ingår i gruppen AGES Casting Unnaryd.

Koncernen i sammandrag

MSEK där ej annat anges

	KVARTALET		HELÅRET		HELÅRET (R12)	
	okt–dec 2024	okt–dec 2023	jan–dec 2024	jan–dec 2023	R12 jan–dec 2024 ¹⁾	jan–dec 2023
Nettoomsättning	329	384	1 392	1 503	1 392	1 503
Rörelseresultat före nedskrivningar	8	18	48	93	48	93
Rörelseresultat efter nedskrivningar ²⁾	-179	18	-139	93	-139	93
Rörelsemarginal före nedskrivningar, %	2,4	4,6	3,4	6,2	3,4	6,2
Rörelsemarginal efter nedskrivningar, % ²⁾	-54,3	4,6	-10,0	6,2	-10,0	6,2
Resultat efter finansiella poster	-183	13	-156	73	-156	73
Periodens resultat	-178	11	-156	58	-156	58
Resultat per aktie före nedskrivning, kronor	0,06	1,56	3,02	8,30	3,02	8,30
Resultat per aktie efter nedskrivning, kronor ²⁾	-24,5	1,56	-21,77	8,30	-21,77	8,30
Kassaflöde från den löpande verksamheten	17	39	99	143	99	143
Avkastning på sysselsatt kapital före nedskrivning % ¹⁾	7,6	13,1	7,6	13,1	7,6	13,1
Avkastning på sysselsatt kapital efter nedskrivning % ^{1) 2)}	-21,7	13,1	-21,7	13,1	-21,7	13,1

¹⁾ Beräknad på 12 månaders rullande värde

²⁾ Nedskrivning av goodwill och andra anläggningstillgångar om -187MSEK

VD:s ord – Fjärde kvartalet 2024

Fokus på framtiden: en starkare och mer hållbar koncern



Under det fjärde kvartalet har vi intensifierat vårt arbete med att bygga en mer fokuserad och hållbar koncern. Ett av de viktigaste stegen i denna process har varit att renodla vår verksamhet och stärka kärnområdena: skärande bearbetning, trading, komponenttillverkning inom Precision Components samt vidareutveckling av Engineering Solutions.

Som en del av denna strategi har vi genomfört omfattande rationaliseringar och kostnadsförbättringar inom AGES Casting Unnaryd, vilket redan har gett tydliga resultat. Dessa åtgärder skapar en mer effektiv och konkurrenskraftig struktur som gynnar både våra medarbetare och kunder.

I linje med vår långsiktiga strategi har vi utvärderat alternativa lösningar för enhetens framtida utveckling. Målet är att skapa bästa möjliga förutsättningar för tillväxt och stärkt marknadsposition, samtidigt som vi bygger en stabil och hållbar plattform för våra utvalda kärnverksamheter. I samband med denna strategiska översyn har vi skrivit ned goodwill och andra anläggningstillgångar med -187 MSEK kopplade till AGES Casting Unnaryd.

Genom att fokusera på våra mest lönsamma och utvecklingsbara affärsområden stärker vi hela koncernens framtida konkurrenskraft. Vi ser detta som en positiv utveckling för alla – våra kunder, medarbetare och samarbetspartners – och ett viktigt steg mot en ännu starkare och mer framgångsrik framtid.

I slutet av året inledde vi diskussioner med ägarna av Ekets Group AB om ett potentiellt samgående. Ett eventuellt samgående skulle innebära en förstärkning av våra resurser inom skärande bearbetning. Diskussionerna fortskrider enligt plan.

Under det fjärde kvartalet uppgick koncernens omsättning till 329 MSEK (384), vilket till stor del beror på planerade avvecklingar av olönsamma kundkontrakt. Rörelseresultatet före nedskrivningar landade på 8 MSEK (18).

Årets omsättning summeras till 1392 MSEK (1503). Rörelseresultat före nedskrivningar landade på 48 MSEK (93) motsvarande en rörelsemarginal om 3,4 procent (6,2).

Marknaden inom Precision Components har stabiliserat

under slutet av året och den nedåtgående trenden som noterats tidigare har avtagit. Vi ser en förändring där kunder inom nya energislag uppvisar minskad orderingång, medan traditionell industri visar mer stabila nivåer. Inom den skärande bearbetningen har lönsamheten varit god och minskade volymer har till stor del kompensats av nya kontrakt.

Marknaden för Engineering Solutions, där försäljningen sker i projektform har varit svagare under kvartalet då kunderna avvaktat med orderläggning. Vi bedömer att ordersituationen kommer förbättras under kommande kvartal och förstärker marknadsorganisationen för att bredda kundunderlaget.

Utöver dessa strategiska åtgärder fortsätter vi att satsa på ledarskapsutveckling genom vår ledarakademi. Det första programmet har avslutats under kvartalet, där 60 ledare från koncernen deltagit. Vi ser detta som en central del i att bygga en hållbar och långsiktig organisation.

Sammanfattningsvis går vi in i 2025 med en kombination av försiktighet och optimism. Vi anpassar oss till förändrade marknadsförutsättningar samtidigt som vi fokuserar på att utveckla våra kärnområden, stärka vår finansiella position och skapa förutsättningar för långsiktig tillväxt och lönsamhet.

Händelser efter periodens utgång

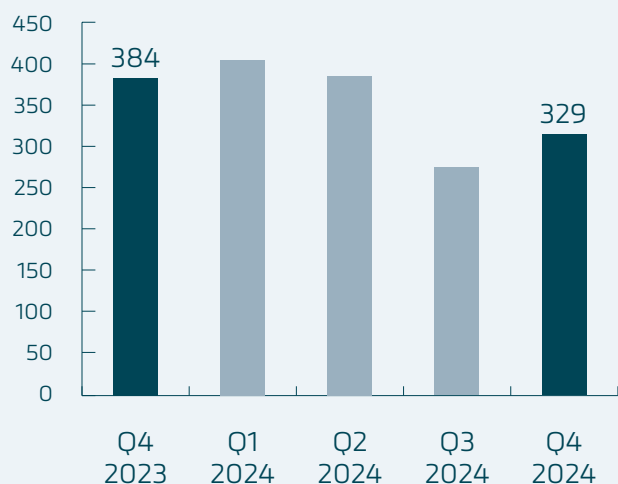
Efter periodens slut har avtal om försäljning av AGES Casting Unnaryd ingåtts den 5 februari 2025.

Anders Magnusson
VD och koncernchef

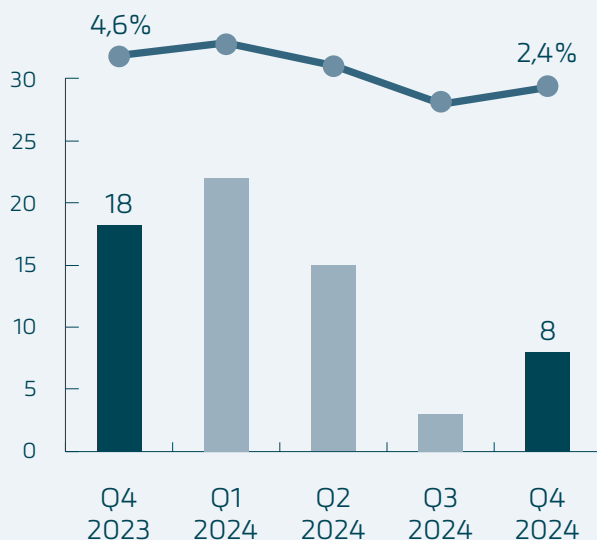
Siffror fjärde kvartalet 2024

Q4

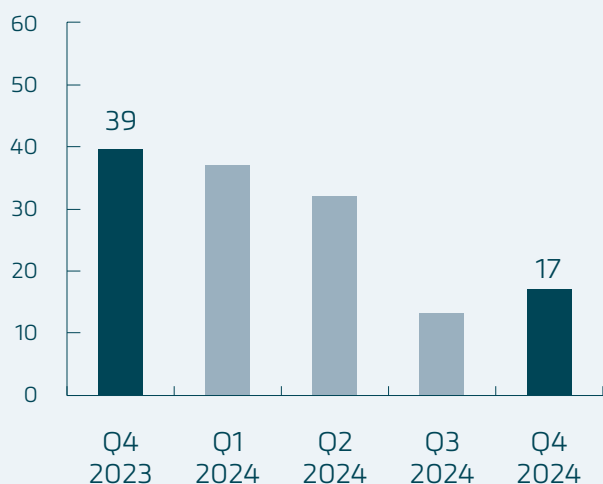
Nettoomsättning, MSEK



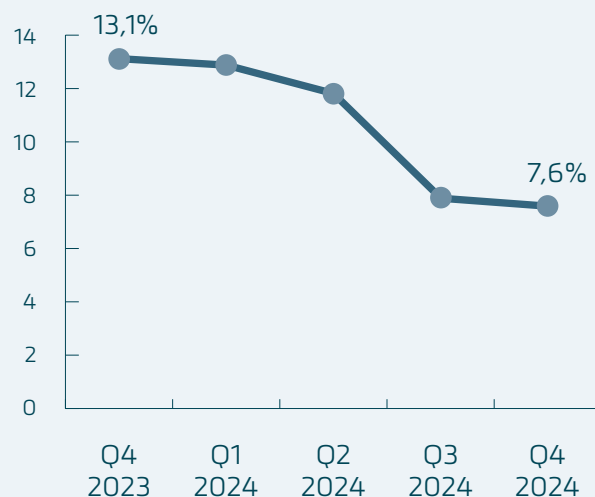
Rörelseresultat före nedskrivningar, MSEK ¹⁾ Rörelsemarginal före nedskrivningar, %



Kassaflöde från den löpande verksamheten, MSEK



Avkastning på sysselsatt kapital före nedskrivningar, %



¹⁾ Rörelseresultatet har i 4:e kvartalet 2024 påverkats med -187MSEK avseende nedskrivning av goodwill och andra anläggningstillgångar.

Finansiell information och övriga upplysningar

Q4

OMSÄTTNING OCH RESULTAT

Helåret

Nettoomsättningen för helåret uppgick till 1 392 MSEK (1 503). Omsättningsminskningen om dryga 7% jämfört med motsvarande period föregående år förklaras till en del av normaliserad efterfrågan samt utfasning av olönsamma kundkontrakt inom pressgjutning.

Rörelseresultatet för helåret uppgick till -139 MSEK (93). Det svagare resultatet förklaras främst av nedskrivning goodwill och anläggningstillgångar hänförligt till vår pressgjuterinverksamhet i Unnaryd om totalt -187 MSEK. Under året har en strategisk översyn gjorts av vår verksamhetsgren pressgjutning vilket föranlett nämnda nedskrivningar. Den strategiska översynen har vidare medfört att olönsamma kundkontrakt avslutats med efterföljande organisationsförändringar. Under året har direkta kostnader, utöver nämnda nedskrivningar, påverkat årets resultat med omkring -10 MSEK. Justerat för nedskrivning goodwill och anläggningstillgångar uppgick rörelseresultatet för helåret till 48 MSEK motsvarandes en rörelsemarginal om 3,4% (6,2). Rörelsemarginalen efter nedskrivningar uppgick till -10,0% (6,2).

Fjärde kvartalet

Nettoomsättningen för kvartalet uppgick till 329 MSEK (384) vilket innebär en minskning med 14% jämfört med motsvarande period föregående år. Omsättningsminskningen förklaras av den något vikande efterfrågan vi noterade i slutet av tredje kvartalet inom fordonsindustrin samt en direkt effekt av utfasade olönsamma kundkontrakt inom pressgjutning.

Rörelseresultatet uppgick till -179 MSEK (18). Kvartalet belastas av engångskostnader av nedskrivning goodwill och anläggningstillgångar hänförligt till vår pressgjuterinverksamhet i Unnaryd om totalt -187 MSEK. Justerat för detta uppgick rörelseresultatet till 8 MSEK. Rörelsemarginalen före nedskrivningar uppgick i kvartalet till 2,4% (4,6) varvid rörelsemarginalen efter nedskrivningar uppgick till -54,3 % (4,6).

AKTIEDATA OCH NYCKELTAL

Resultat per aktie uppgick till -21,77 SEK (8,30). Justerar vi för nedskrivningar av engångskaraktär uppgick resultat per aktie till 3,02 SEK. Eget kapital per aktie var 43 SEK (65). Soliditeten var vid periodens slut 36 procent (44).

INVESTERINGAR

Koncernens nettoinvesteringar i anläggningstillgångar uppgick under perioden till 46 MSEK (69), varav 0 MSEK (0) avser fastigheter och 46 MSEK (69) maskiner och inventarier samt 26 MSEK (0) företagsaffärer. Periodens maskininvesteringar var främst kapacitetshöjande inom skärande bearbetning.

KASSAFLÖDE OCH LIKVIDITET

Kassaflöde från den löpande verksamheten uppgick till 99 MSEK (143) och förändringen förklaras främst av det lägre rörelseresultatet men även återställande av låga lagernivåer har påverkat kapitalbindningen negativt. Koncernens räntebärande skulder uppgick till 235 MSEK (259) och likvida medel till 14 MSEK (12).

Koncernens likvida medel inklusive beviljade men ej utnyttjade krediter uppgick på balansdagen till 101 MSEK (68).

HÄNDELSE UNDER PERIODEN

Den 31 januari 2024 förvärvades samtliga aktier i A-Tooling AB. Köpeskillingen uppgick till 34 MSEK och erlades dels kontant med 27 MSEK och dels med 90 334 nyemitterade aktier till ett totalt värde av 7 MSEK.

Styrelsen i AGES har mot denna bakgrund beslutat om en riktad nyemission av 90 334 aktier av serie B till säljaren med stöd av det emissionsbemyndigande som antogs på AGES årsstämma den 4 maj 2023. Emissionskursen fastställdes till 77,49 kr. De nya aktierna registrerades och togs upp till handel på Nasdaq Stockholm First North Premier den 7 februari 2024.

Under perioden 15 maj-30 juni 2024 har innehavare av teckningsoptioner av serie TO 1B haft rätt att teckna aktier med stöd av teckningsoptioner. En (1) teckningsoption gav innehavaren rätt att teckna 1,02 ny aktie till en teckningskurs fastställd till 71,90 SEK. Totalt har 112 000

Finansiell information och övriga upplysningar

teckningsoptioner av serie TO 1B nyttjats, motsvarande teckning om 8 213 240 SEK. Nyttjandet medför en utspädning om cirka 1,6 procent.

Antalet aktier har ökat med 114 240 aktier och uppgår till totalt 7 233 548 aktier och aktiekapitalet har ökat med 571 200 SEK och uppgår till 36 167 740 SEK.

Den 12 december 2024 har AGES Industri AB inlett diskussioner med ägarna av Ekets Group AB om ett eventuellt samgående, som i så fall skulle genomföras genom att AGES övertar samtliga aktier i Ekets mot utgivande av nyemitterade aktier i AGES. Ingen överenskommelse om en transaktion har träffats och det är inte heller säkert att så kommer att ske eller i så fall på vilka villkor.

HÄNDELSE EFTER PERIODENS SLUT

AGES Industri AB har den 5 februari 2025 ingått avtal om att avyttra samtliga bolag som ingår i gruppen AGES Casting Unnaryd till Lazarus Industriförvaltning AB. Försäljningen är en del av AGES strategiska beslut att koncentrera sig på kärnverksamheter inom precision components, med särskild betoning på skärande bearbetning samt vidareutveckling av engineering solutions.

AGES Casting Unnaryd tillverkar komponenter i pressgjuten aluminium och för verksamhetsår 2024 omsatte enheten 503 miljoner och redovisade ett negativt resultat efter skatt om -20,5 MSEK. Köpeskillingen motsvarar gruppens konsoliderade enterprise value vilken uppgår till ca 70 MSEK vid datum för signering. Baserat på 2024 års resultat har affären en positiv inverkan på AGES resultat per aktie om ca 2,80 SEK per aktie.

Affären förväntas slutföras under första kvartalet 2025, villkorat av godkännande från relevanta konkurrensmyndigheter samt andra sedvanliga fullföljandevillkor. Köpeskillingen kommer att erläggas i samband med att transaktionen slutförs.

SEGMENT

AGES-koncernen innefattar två affärsområden, Precision Components och Engineering Solutions. Affärsområdet

Engineering Solutions understiger 10 procent av koncernens omsättning tillika tillgångsmassa varför ingen separat segmentsredovisning upprättas.

TRANSAKTIONER MED NÄRSTÅENDE

Karaktären och omfattningen av transaktioner med närstående framgår av årsredovisningen 2023. Inga nya betydande transaktioner har skett under delårsperioden.

RISKER OCH OSÄKERHETSFAKTORER

Koncernens väsentliga risk- och osäkerhetsfaktorer inkluderar affärsmässiga risker förknippade med kunder och leverantörer samt andra omvärldsfaktorer som t ex prisrisker för insatsvaror och energi. Till detta kommer finansiella risker till följd av förändringar i valutakurser och räntenivåer. En redogörelse för koncernens väsentliga finansiella och affärsmässiga risker återfinns på sidan 64 i årsredovisningen för 2023. Inga ytterligare väsentliga risker bedöms ha tillkommit.



MODERBOLAGET

Moderbolaget AGES Industri AB:s verksamhet består i huvudsak av förvaltning och administrativa tjänster för samtliga i koncernen ingående bolag. Av moderbolagets nettoomsättning utgör 100 procent (100) fakturering mot dotterbolag.

ÅRSSTÄMMA 2025

Årsstämman kommer att hållas i Halmstad tisdagen den 6 maj 2025. Aktieägare som önskar få ett ärende behandlat på stämman skall skriftligen har inkommit med sådan begäran till bolaget den 10 mars 2025 för att ärendet skall kunna tas in i kallelsen. Begäran sänds via epost till arsstamma@ages.se eller per post till AGES Industri AB, Box 815, 301 18 Halmstad med "Årsstämma 2025" som referens.

Kallelsen kommer att annonseras på bolagets hemsida. Årsredovisningen för 2024 kommer att publiceras den 7 april och finnas tillgänglig i tryckt version på huvudkontoret och i digitalt format på hemsidan www.ages.se.

FÖRSLAG TILL UTDELNING

Styrelsen kommer att föreslå årsstämman att utdelning lämnas för räkenskapsåret 2024 motsvarande 1,50 kr per aktie, totalt 10,9 MSEK beräknat på antalet utestående aktier vid årets slut.

BEMYNDIGANDE OM NYEMISSION

AGES styrelse föreslår årsstämman att ge styrelsen ett förnyat bemyndigande att fatta beslut om nyemission av aktier av serie B till högst en tiondel av bolagets utgivna aktier. Ett sådant mandat skulle innebära att styrelsen ges möjlighet fram till nästa årsstämma 2026 att besluta om nyemission. Emissionsvillkoren, inklusive emissionskursen, ska baseras på en marknadsmässig värdering där emissionskursen vid varje tillfälle ska sättas så nära marknadsvärdet som möjligt med avdrag för den rabatt som kan krävas för att uppnå intresse för teckning.

VALBEREDNING

På årsstämman 2024 utsågs en valberedning bestående av Anna Benjamin som ordförande, Jonas Abrahamsson och Per Rodert. Valberedningens uppgift inför årsstämman 2025 är att föreslå styrelseordförande och övriga styrelseledamöter, revisorer, mötesordförande vid stämman samt styrelseutskott och revisionsarvoden.

Styrelsen och verkställande direktören försäkrar att helårsrapporten för perioden 1 januari–31 december 2024 ger en rättvisande översikt av moderbolagets och koncernens verksamhet, ställning och resultat samt beskriver väsentliga risker och osäkerhetsfaktorer som moderbolaget och de företag som ingår i koncernen står inför.

Halmstad den 5 februari 2025

Anders Berggren
Styrelseordförande

Lennart Persson
Styrelseledamot

Petra Öberg Gustafsson
Styrelseledamot

Fredrik Rapp
Styrelseledamot

Anna Benjamin
Styrelseledamot

Lars Jonsson
Styrelseledamot

Anders Magnusson
Verkställande direktör

Koncernens resultaträkning

(Sammandrag, MSEK)

	2024 3 mån okt-dec	2023 3 mån okt-dec	2024 12 mån jan-dec	2023 12 mån jan-dec
Nettoomsättning ¹⁾	329	384	1392	1503
Kostnad för sålda varor	-295	-349	-1245	-1354
Bruttoresultat	34	35	147	149
Försäljningskostnader	-15	-13	-59	-55
Administrationskostnader	-12	-9	-44	-31
Övriga rörelseintäkter ³⁾	2	7	11	38
Övriga rörelsekostnader ²⁾	-188	-2	-194	-9
Rörelseresultat	-179	18	-139	93
Finansiella poster	-4	-5	-17	-20
Resultat före skatt	-183	13	-156	73
Skatt	5	-2	0	-15
Periodens resultat	-178	11	-156	58
Periodens resultat hänförligt till				
Moderföretagets aktieägare	-178	11	-156	58
Resultat per aktie				
Resultat per aktie före utspädning, SEK	-24,50	1,56	-21,77	8,30
Resultat per aktie efter utspädning, SEK	-24,50	1,52	-21,77	8,07
Avskrivningar utgör	-17	-16	-67	-59

¹⁾ Nettoomsättning per geografisk marknad se vidare not 3.²⁾ Nedskrivning av goodwill och andra anläggningstillgångar om -187MSEK³⁾ Föregående år, under det tredje kvartalet, erhöles det statliga elstödet motsvarande 20 MSEK

Koncernens rapport över totalresultat

(Sammandrag, MSEK)

	2024 3 mån okt-dec	2023 3 mån okt-dec	2024 12 mån jan-dec	2023 12 mån jan-dec
Periodens resultat	-178	11	-156	58
<i>Poster som kan omföras till periodens resultat</i>				
Omräkningsdifferenser ¹⁾	2	-1	2	-2
Övrigt totalresultat	2	-1	2	-2
Totalresultat för perioden	-176	10	-154	56

¹⁾ Avser effekter av valutaförändringar vid omräkning av nettoinvesteringar i utländska dotterbolag till SEK

Koncernens rapport över finansiell ställning

(Sammandrag, MSEK)

	2024 31 dec	2023 31 dec
TILLGÅNGAR		
Goodwill	129	251
Materiella anläggningstillgångar	332	382
Nyttjanderättstillgångar	15	11
Finansiella anläggningstillgångar	0	0
Summa anläggningstillgångar	476	644
Varulager	224	221
Kortfristiga fordringar	136	165
Likvida medel	14	12
Summa omsättningstillgångar	374	398
SUMMA TILLGÅNGAR	850	1042
EGET KAPITAL OCH SKULDER		
Eget kapital	307	457
Långfristiga skulder	167	172
Kortfristiga skulder	376	412
SUMMA EGET KAPITAL OCH SKULDER	850	1042
Räntebärande skulder utgör	235	259
Uppskjuten skatteskuld utgör	35	45

Koncernens rapport över förändringar i eget kapital

(Sammandrag, MSEK)

	2024 31 dec	2023 31 dec
Vid årets början	457	401
Periodens totalresultat	-154	56
Nyemission	15	-
Återköp teckningsoptioner	-	0
Utdelning	-11	-
Vid periodens slut	307	457
- varav eget kapital hänförligt till moderbolagets aktieägare	307	457

Koncernens rapport över kassaflöden

(Sammandrag, MSEK)

	2024 12 mån jan-dec	2023 12 mån jan-dec
Rörelseresultat	-139	93
Betald och erhållen ränta netto	-17	-20
Justeringar för poster som inte ingår i kassaflödet ¹⁾	253	55
Betald inkomstskatt	-16	-10
Förändring av rörelsekapital	18	25
Kassaflöde från den löpande verksamheten	99	143
Investeringar	-46	-69
Förvärv av dotterföretag	-26	-24
Kassaflöde från investeringsverksamheten	-72	-93
Finansiering	-14	-49
Utdelning	-11	-
Kassaflöde från finansieringsverksamheten	-25	-49
Periodens kassaflöde	2	1
Likvida medel vid årets början	12	12
Kursdifferenser i likvida medel	0	-1
Likvida medel vid periodens slut	14	12

¹⁾ Nedskrivning av goodwill och andra anläggningstillgångar om -187MSEK

Resultaträkning, moderbolaget

(Sammandrag, MSEK)

	2024 12 mån jan-dec	2023 12 mån jan-dec
Nettoomsättning	13	10
Försäljnings- och administrationskostnader	-34	-22
Övriga rörelseintäkter	2	-
Rörelseresultat	-19	-12
Resultat från andelar i koncernföretag	-195	20
Övriga finansiella poster	-5	-3
Resultat efter finansiella poster	-219	5
Bokslutsdispositioner	45	37
Skatt	-5	-4
Periodens resultat	-179	37

Rapport över totalresultat, moderbolaget

(Sammandrag, MSEK)

	2024 12 mån jan-dec	2023 12 mån jan-dec
Periodens resultat	-179	37
<i>Poster som kan omföras till periodens resultat</i>		
Övrigt totalresultat	-	-
Övrigt totalresultat	-	-
Totalresultat för perioden	-179	37

Balansräkning, moderbolaget

(Sammandrag, MSEK)

	2024 31 dec	2023 31 dec
Tillgångar		
Anläggningstillgångar	270	429
Omsättningstillgångar	81	171
Eget kapital och skulder		
Eget kapital	158	333
Obeskattade reserver	47	51
Långfristiga skulder	20	-
Kortfristiga skulder	126	216
Balansomslutning	351	600

Rapport över förändringar i eget kapital, moderbolaget

(Sammandrag, MSEK)

	2024 31 dec	2023 31 dec
Vid årets början	333	296
Periodens totalresultat	-179	37
Nyemission	15	-
Återköp teckningsoptioner	-	0
Utdelning	-11	-
Vid periodens slut	158	333

Kassaflödesanalys, moderbolaget

(Sammandrag, MSEK)

	2024 12 mån jan-dec	2023 12 mån jan-dec
Rörelseresultat	-19	-12
Betald och erhållen ränta netto	-5	17
Justeringar för poster som inte ingår i kassaflödet	0	0
Inkomstskatt	-4	-5
Förändring av rörelsekapital	60	86
Kassaflöde från den löpande verksamheten	32	86
Investeringar	-1	-
Förvärv av dotterföretag ¹⁾	-27	-32
Kassaflöde från investeringsverksamheten	-28	-32
Finansiering	7	-54
Utdelning	-11	-
Kassaflöde från finansieringsverksamheten	-4	-54
Periodens kassaflöde	0	0
Likvida medel vid årets början	0	0
Kursdifferenser i likvida medel	-	-
Likvida medel vid periodens slut	0	0

¹⁾ För ytterligare information se not 4

Not 1

Redovisningsprinciper

Denna helårsrapport är upprättad i enlighet med IAS 34. Koncernen använder sig av samma redovisningsprinciper som senaste årsredovisningen 2023.

AGES har gjort bedömningen att nya eller ändrade standarder och tolkningsuttalanden 2024 inte kommer att ha någon väsentlig effekt på koncernens finansiella rapporter.

Moderbolaget tillämpar samma redovisningsprinciper som koncernen utom i de fall som anges nedan.

Moderbolagets redovisning är upprättad i enlighet med rekommendation RFR 2 Redovisning för juridiska personer från Rådet för finansiell rapportering. De avvikelser som förekommer mellan moderbolagets och koncernens principer föräns av begränsningar i möjligheterna att tillämpa IFRS i moderbolaget till följd av årsredovisningslagen samt, i vissa fall, av skatteskal. Redovisningsprinciperna är oförändrade jämfört med senaste årsredovisningen 2023.

Not 2

Kvartalsöversikt koncernen

(MSEK)	2024 Q4	2024 Q3	2024 Q2	2024 Q1	2023 Q4	2023 Q3	2023 Q2	2023 Q1
Nettoomsättning, MSEK	329	276	385	402	384	303	403	413
Bruttoresultat, MSEK	34	25	42	46	35	28	43	43
Rörelseresultat före nedskrivningar, MSEK	8	3	15	22	18	30	20	25
Rörelseresultat efter nedskrivningar, MSEK	-179	3	15	22	18	30	20	25
Resultat före skatt, MSEK	-183	-1	10	18	13	25	15	20
Periodens resultat, MSEK	-178	-1	8	14	11	20	12	16
Periodens totalresultat, MSEK	-176	-1	8	15	10	20	12	16
Rörelsemarginal före nedskrivningar, %	2,4	1,2	3,9	5,5	4,6	9,9	4,9	6,1
Rörelsemarginal efter nedskrivningar, %	-54,3	1,2	3,9	5,5	4,6	9,9	4,9	6,1
Resultat per aktie före nedskrivningar, SEK	0,06	-0,14	1,14	2,01	1,56	2,84	1,64	2,25
Resultat per aktie efter nedskrivningar, SEK	-24,50	-0,14	1,14	2,01	1,56	2,84	1,64	2,25
Resultat per aktie efter utspädning, SEK	-24,50	-0,14	1,11	1,96	1,52	2,76	1,59	2,25

För definitioner, se sidan 16.

Not 3

Nettoomsättning per geografisk marknad

(MSEK)	2024 12 mån jan-dec	%	2023 12 mån jan-dec	%
Sverige	964	69%	1046	70%
Polen	40	3%	55	4%
Belgien	53	4%	54	3%
Nederländerna	73	5%	67	5%
Tyskland	39	3%	63	4%
Nordamerika	52	4%	55	3%
Norge	73	6%	72	5%
Frankrike	25	2%	25	1%
Övriga	73	5%	66	5%
Koncernen totalt	1 392	100%	1 503	100%

Not 4

Förvärv av dotterföretag

Den 31 januari förvärvades samtliga aktier i A-Tooling AB. Det totala värdet av förvärvade tillgångar och skulder, köpeskillingar och påverkan på koncernens likvida medel var enligt följande förvärvskalkyl:

Köpeskillingen består av följande komponenter (MSEK)

Kontant betalning	26
Emitterade aktier	7
Förvärvade nettotillgångar	-12
Goodwill	21

Förvärv A-Tooling AB	Verkligt värde i koncernen
Likvida medel i förvärvad verksamhet	0
Kundfordringar och andra fordringar	10
Varulager	6
Materiella anläggningstillgångar	5
Leverantörsskulder och andra skulder	-7
Räntebärande skulder	-
Uppskjutna skatteskulder	-2
Summa identifierbara Nettotillgångar	12

Transaktionskostnader avseende förvärvade enheter uppgår till 274 TSEK och har redovisats som administrationskostnader i årets resultat.

A-Tooling AB ingår i koncernresultatet from den 1 januari 2024.

Den förvärvade enheten har bidragit med ca 34,4 MSEK i extern nettoomsättning och ett resultat efter skatt om ca 3,4 MSEK med hänsyn tagen till avskrivningar, övervärden och finansiella kostnader hänförliga till förvärvet.

Förvärvet av A-Tooling AB medför ett övervärde motsvarande 21 MSEK vilket är hänförbart till goodwill. Synergieffekter förväntas uppnås främst mellan de fyra bolagen inom affärsområdet Engineering Solutions men också inom övriga bolag inom AGES koncernen där man ser potentiella mervärden för befintliga kundstrukturer.

Köpeskillning – kassaflöde

Kassaflöde för att förvärva dotterföretag, efter avdrag för förvärvade likvida medel	
Kontant köpeskillning	26
Likvida medel	0
Nettoutflöde av likvida medel - investeringsverksamheten	26

23 MSEK har reglerats kontant i samband vid tillträdet av aktierna, resterande 3 MSEK har erlagts 9 april 2024.

Not 5

Aktiedata

	2024 3 mån okt-dec	2023 3 mån okt-dec	2024 12 mån jan-dec	2023 12 mån jan-dec
Genomsnittligt antal utestående aktier, tusental ²⁾	7234	7029	7169	7029
Genomsnittligt antal utestående aktier ¹⁾ , efter utspädning, tusental	7234	7230	7169	7230
Resultat per aktie före nedskrivningar, SEK	0,06	1,56	3,02	8,30
Resultat per aktie efter nedskrivningar, SEK	-24,50	1,56	-21,77	8,30
Resultat per aktie, efter utspädning SEK	-24,50	1,52	-21,77	8,07
Kassaflöde från den löpande verksamheten per aktie, SEK	2,26	5,51	13,68	20,39
Totalt antal aktier på balansdagen, tusental	7234	7029	7234	7029
Eget kapital per aktie på balansdagen, SEK	42,51	65,08	42,51	65,08
Börskurs på balansdagen, SEK	66,80	73,00	66,80	73,00

Antalet utestående aktier 31 december 2024 uppgår till 7.233.548. Moderbolaget är noterat på Nasdaq Stockholm First North Premier Growth Market.

¹⁾ 2021 beslutade årsstämman om ett köptionsprogram för ledande befattningshavare. Under juni månad 2024 har 112 000 optioner lösts in. Per balansdagen finns det inga utestående optionsprogram kvar.

²⁾ Nyemission av 90 334 aktier i samband med förvärvet av A-Tooling AB.

För definitioner, se sidan 16.

Not 6

Nyckeltal

(MSEK)	2024 3 mån okt-dec	2023 3 mån okt-dec	2024 12 mån jan-dec	2023 12 mån jan-dec
Rörelsemarginal före nedskrivningar, %	2,4	4,6	3,4	6,2
Rörelsemarginal efter nedskrivningar, % ²⁾	-54,3	4,6	-10,0	6,2
Vinstmarginal före nedskrivningar, %	0,1	3,4	1,6	4,9
Vinstmarginal efter nedskrivningar, % ²⁾	-53,9	3,4	-11,2	4,9
Avkastning på eget kapital p a före nedskrivningar, % ¹⁾			5,7	13,6
Avkastning på eget kapital p a efter nedskrivningar, % ^{1) 2)}			-40,8	13,6
Avkastning på sysselsatt kapital p a före nedskrivningar, % ¹⁾			7,6	13,1
Avkastning på sysselsatt kapital p a efter nedskrivningar, % ^{1) 2)}			-21,7	13,1
Avkastning på totalt kapital p a före nedskrivningar, % ¹⁾			5,1	9,2
Avkastning på totalt kapital p a efter nedskrivningar, % ^{1) 2)}			-14,6	9,2
Räntetäckningsgrad före nedskrivningar, ggr			2,7	4,6
Räntetäckningsgrad efter nedskrivningar, ggr			-7,5	4,6
Eget kapital, MSEK			307	457
Soliditet, %			36	44
Andel riskbärande kapital, %			40	48
Nettoinvesteringar, MSEK			47	69
Medelantal anställda			522	530

¹⁾ Beräknad på 12 månaders rullande värde.

²⁾ Nedskrivning av goodwill och andra anläggningstillgångar om -187MSEK.

För definitioner, se sidan 16.

Nyckeltal

Intagna nyckeltal i denna rapport följer främst av upplysningskrav enligt IFRS och årsredovisningslagen. Övriga mått, såsom alternativa nyckeltal, beskriver bland annat resultatutveckling, finansiell styrka och hur bolaget förräntat sitt kapital.

Presenterade nyckeltal beaktar verksamhetens art och bedöms ge relevant information till aktieägare och övriga intressenter samtidigt som jämförbarhet med andra företag uppnås. Marginalmått presenteras också internt.

Avkastning på eget kapital

Årets resultat i förhållande till genomsnittligt eget kapital.

Avkastning på sysselsatt kapital

Resultat efter finansiella poster med tillägg för finansiella kostnader i förhållande till genomsnittligt sysselsatt kapital.

Avkastning på totalt kapital

Resultat efter finansiella poster med tillägg för finansiella kostnader i förhållande till genomsnittligt totalt kapital.

Andel riskbärande kapital

Summan av eget kapital och latent skatteskulder (inklusive minoritet) dividerat med balansomslutningen.

Räntetäckningsgrad

Resultat efter finansiella poster med tillägg för finansiella kostnader i förhållande till finansiella kostnader.

Resultat per aktie

Årets resultat i förhållande till genomsnittligt antal aktier.

Resultat per aktie efter utspädning

Årets resultat med tillägg för kostnader för hänförliga konvertibellån i förhållande till genomsnittligt antal utestående aktier med tillägg för genomsnittligt antal aktier som tillkommer vid konvertering av utestående konvertibler.

Soliditet

Eget kapital i förhållande till totalt kapital.

Sysselsatt kapital

Balansomslutning med avdrag för icke räntebärande skulder.

Totalt kapital

Summa eget kapital och skulder (balansomslutning).

Vinstmarginal

Resultat efter finansiella poster i förhållande till nettoomsättning.

Rörelsemarginal

Rörelseresultat i förhållande till nettoomsättning.

Kassaflöde från den löpande verksamheten per aktie

Kassaflöde från den löpande verksamheten i förhållande till antalet utestående aktier.

Eget kapital per aktie

Eget kapital dividerat med antal aktier på balansdagen.



// AGES Industri ska kontinuerligt utvecklas för att vara en ledande och lönsam industriell partner inom hållbar och innovativ tillverkning för kommande generationer"

AGES Industris affärsidé är att stödja, utveckla och investera i ledande företag med djup teknikkunskap. Fokus på kundspecifika komponenter och hållbara produktionsprocesser samt värdeskapande tjänster.

AGES Precision Components

Affärsområdet består av sju tillverkningsenheter i Sverige och en i Kina. Den egna produktionen är koncentrerad på tillverkning av komponenter i större serier med mycket högt ställda kvalitetskrav. Därtill erbjuder vi internationell tradingverksamhet, ett brett spektrum av kvalitetsprodukter från ett stort och expansivt underleverantörsnät.

Våra primära kundgrupper finns inom kontraktstillverkning i Europa. Vi är en ledande aktör med tydlig fokusering på kundnytta, utvecklingsmöjligheter och konkurrenskraftiga lösningar. Kontinuerliga investeringar i framför allt automatiserad produktionsutrustning säkerställer att våra tillverkningsenheter är moderna, flexibla och effektiva.

AGES Engineering Solutions

Engineering Solutions. Affärsområdet består av fyra enheter och kännetecknas av hög kompetens inom konstruktion och tillverkning av formverktyg, kontrollfixturer, prototyp- och småserietillverkning samt automatisering.

Läs mer om oss på www.ages.se

Moderbolaget, AGES Industri AB (publ) med organisationsnummer 556234-6204, är ett publikt aktiebolag med säte i Halmstad kommun, Sverige.

Denna rapport har ej varit föremål för granskning av bolagets revisor.

Kontakt: Anders Magnusson, verkställande direktör, telefon +46 (0) 70 542 01 50.

Denna information är sådan information som AGES Industri AB (publ) är skyldig att offentliggöra enligt EU:s marknadsmissbruksförordning. Informationen lämnades, genom ovanstående kontaktpersons försorg, för offentliggörande den 05 februari 2025 CEST 14.00.

FRAMTIDA RAPPORTDATUM

2025-05-06 Årsstämma 2025
2025-05-06 Delårsrapport januari-mars 2025
2025-07-09 Delårsrapport januari- juni 2025
2025-10-23 Delårsrapport januari- september 2025
2026-02-10 Bokslutskommuniké 2025



AGES Casting Unnaryd AB

Hyltevägen 1
314 51 Unnaryd
Telefon +46 (0)371 622 00

AGES Värnamo AB

Box 308
331 23 Värnamo
Besöksadress: Silkesvägen 11
Telefon +46 (0)370 69 23 30

AGES Falkenberg AB

Kabelvägen 10
311 50 Falkenberg
Telefon +46 (0)346 71 50 00

AGES Kulltorp AB

Gnosjövägen 10
335 96 Kulltorp
Telefon +46 (0)370 836 60

UB Verktyg AB

Mjöltnarevägen 6
331 73 Bor
Telefon +46 (0)370 65 88 80

AGES Hörle AB

Box 436
SE-331 24 Värnamo
Besöksadress: Hörle 3
Telefon +46 (0)370 33 37 00

AGES Shared Services AB

Hörle 3
331 92 Värnamo
Telefon +46 (0)370 65 07 00

AGES Kina

Hörle Automatic (Ningbo)
Co.Ltd
No.108 JinChuan Road
Nordic Industrial Park
Zhenhai, Ningbo 315221
P.R. China

APM August Pettersson AB

Vitarörsvägen 5
331 53 Värnamo
Telefon +46 370 69 26 30

Östlings Verktygs AB

Marieströmsvägen 47
335 32 Gnosjö
Telefon +46 370 33 31 60

A-Tooling AB

Bredastensvägen 18
331 44 Värnamo
+46 370 37 41 90

Huvudkontoret

AGES Industri AB (publ),
Box 815, 301 18 Halmstad

Besöksadress: Kristian IV:s väg 3
vån 13, 302 50 Halmstad

agesindustri@ages.se
www.ages.se
Org.nr. 556234-6204