



Delårsrapport 2025  
1 januari – 31 mars



Q1

Den 1 april 2025 avyttrade AGES samtliga bolag i gruppen AGES Casting Unnaryd. Som en konsekvens av detta redovisar AGES från och med det första kvartalet 2025 AGES Casting Unnaryd som avvecklad verksamhet och tillgångar och skulder som innehas för försäljning i enlighet med IFRS 5.

# Första kvartalet 2025

## januari till mars i sammandrag

### Första kvartalet (1 jan–31 mar 2025)

- Under Q1 2025 minskade nettoomsättningen med 10% till 227 miljoner kronor (253).
- Rörelseresultatet uppgick till 14 MSEK (30) motsvarande en rörelsemarginal på 6,1% (11,8%).
- Resultatet per aktie för kvarvarande verksamhet uppgick till 1,41 kronor (3,44).
- Resultatet per aktie total verksamhet uppgick till 0,44 kronor (2,01).
- Kassaflödet från den löpande verksamheten (total verksamhet) uppgick till 27 MSEK (37).



// Fortsatt fokus på vår kärnverksamhet i en förenderlig värld."

Anders Magnusson, VD och koncernchef

NETTOOMSÄTTNING	RÖRELSERESULTAT
227 MKR	14 MKR
RÖRELSEMARGINAL	RESULTAT PER AKTIE
6,1 %	1,41 KR

### Koncernen i sammandrag, kvarvarande verksamhet

MSEK där ej annat anges

	KVARTALET			HELÅRET	
	jan-mar 2025	jan-mar 2024		Rullande 12 mån apr-mar 2025	jan-dec 2024
Nettoomsättning	227	253		860	886
Rörelseresultat	14	30		46	62
Rörelsemarginal %	6,1	11,8		5,4	7,0
Resultat efter finansiella poster	12	28		36	52
Periodens resultat	10	24		29	43
Resultat per aktie	1,41	3,35		4,00	5,97
Kassaflöde från den löpande verksamheten <sup>1)</sup>	27	37		89	99
Avkastning på sysselsatt kapital % <sup>2)</sup>	7,3	13,4		7,3	9,9

<sup>1)</sup> Avser total verksamhet

<sup>2)</sup> Beräknad på 12 månaders rullande värde.

# VD:s kommentarer till koncernens utveckling



Under det första kvartalet 2025 har vi fortsatt att genomföra vår strategi för att bygga en fokuserad och långsiktigt hållbar koncern. En viktig milstolpe nåddes när vi slutförde avyttringen av AGES Casting i Unnaryd. Försäljningen frigör resurser som ger oss ökad flexibilitet och möjliggör fortsatt satsning på våra kärnområden: Precision Components, kontraktstillverkning och trading av komponenter och sammansatta system och Engineering Solutions, konstruktion, formverktyg, prototyper och automationslösningar.

Diskussionerna om ett eventuellt samgående med Ekets Group AB avslutades efter periodens utgång. Det förändrade omvärldsläget har påverkat förutsättningarna, och parterna har gemensamt valt att avbryta processen. Vi ser fortsatt goda möjligheter att växa organiskt och via framtida förvärv, och fokuserar nu på att vidareutveckla vår befintliga struktur.

Omsättningen i kvartalet minskade med 10 procent jämfört med samma period föregående år och uppgick till 227 MSEK (253). Minskningen ligger i linje med den generellt svagare marknaden våra kunder haft det senaste halvåret. I skrivande stund noterar vi dock en svagt ökande orderbok, vilket även bekräftas av flera av våra kunder – ett tecken på att efterfrågan kan vara på väg att återhämta sig.

I slutet av kvartalet infördes tullrestriktioner i USA. AGES har en bedömd exponering mot USA om cirka 5 procent av koncernens omsättning. I nuläget ser vi inte att införda tullar påverkat vår orderbok och vi för dagligen dialog med våra kunder i syfte att fånga upp signaler kring frågeställningen.

Rörelseresultatet för kvartalet uppgick till 14 MSEK (30), vilket förklaras av lägre omsättning och ett mycket starkt jämförelsekvartal 2024. Rörelsemarginalen uppgick till 6,1 procent (11,8). Trots lägre resultat uppvisar vi en god motståndskraft i en utmanande marknad.

Efter försäljningen av AGES Casting Unnaryd har vi nu en stark balansräkning och god finansiell kapacitet. Det ger oss trygghet och handlingsutrymme inför den tillväxtresa vi har framför oss – både genom organisk tillväxt och framtida förvärv.

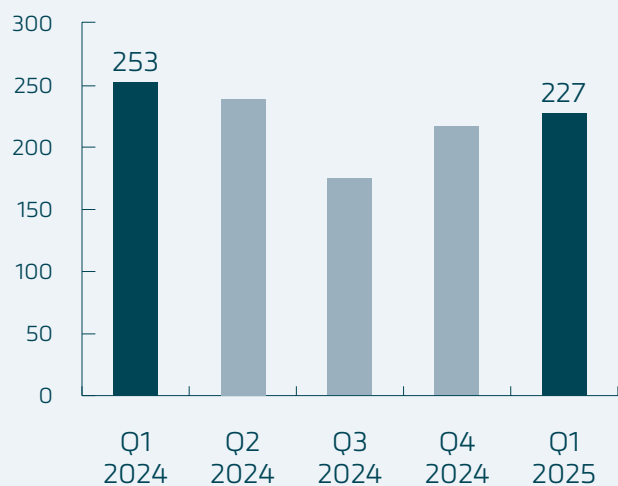
Med ett tydligt fokus på våra kärnverksamheter, fortsatt effektivisering samt en stärkt kunddialog ser vi med tillförsikt på utvecklingen under kommande perioden.

**Anders Magnusson**  
VD och koncernchef

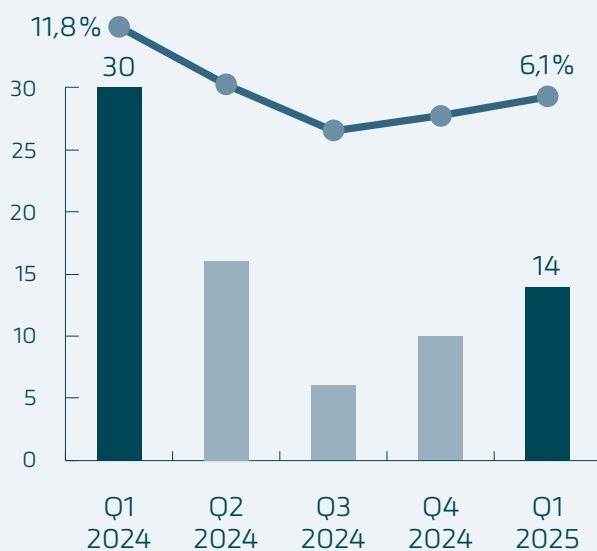
# Siffror första kvartalet 2025

# Q1

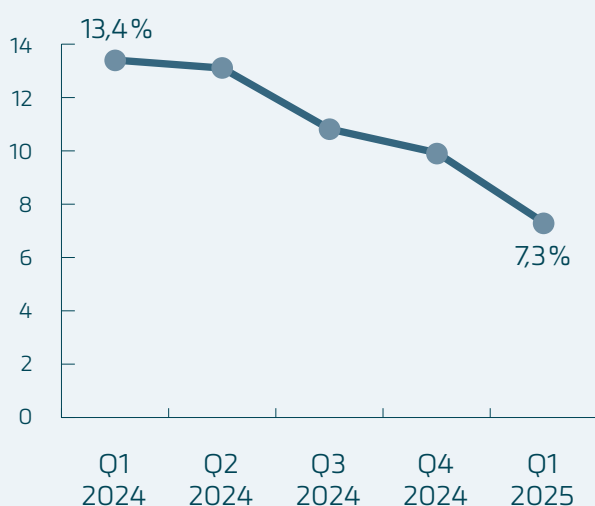
## Nettoomsättning, MSEK



## Rörelseresultat, MSEK Rörelsemarginal, %



## Avkastning på sysselsatt kapital, %



# Finansiell information och övriga upplysningar

## OMSÄTTNING OCH RESULTAT

### Första kvartalet

Nettoomsättningen första kvartalet för den kvarvarande verksamheten uppgick till 227 MSEK (253) vilket innebär en minskning med ca 10% jämfört med motsvarande period föregående år. Den minskade omsättningen är i linje med marknadens utveckling. I slutet av kvartalet infördes tull-restriktioner i USA. AGES har en bedömd exponering mot USA om totalt ca 5% av omsättningen. I dagsläget noteras ingen förändring av orderboken utan den är stabil, svagt ökande, en signal att marknaden kan vara på väg att återhämta sig. Rörelseresultatet uppgick till 14 MSEK (30). Det lägre rörelseresultatet förklaras av minskad omsättning och ett mycket starkt jämförelsekvartal föregående år. Rörelsemarginalen uppgick i kvartalet till 6,1% (11,8%).

### AKTIEDATA OCH NYCKELTAL

Resultat per aktie för kvarvarande verksamhet uppgick i kvartalet till 1,41 SEK (3,35). Resultat per aktie total verksamhet uppgick till 0,44 SEK (2,01).

Eget kapital per aktie var 43 SEK (67). Soliditeten var vid periodens slut 37 procent (43).

### INVESTERINGAR

Koncernens nettoinvesteringar i anläggningstillgångar uppgick under perioden till 5 MSEK (29), varav 0 MSEK (0) avser fastigheter och 5 MSEK (6) maskiner och inventarier samt 0 MSEK (23) företagsaffärer. Periodens maskininvesteringar var främst kapacitetshöjande inom skärande bearbetning.

### KASSAFLÖDE OCH LIKVIDITET

Kassaflöde från den löpande verksamheten uppgick till 27 MSEK (37). Koncernens räntebärande skulder uppgick till 230 MSEK (254) och likvida medel till 17 MSEK (11).

Koncernens likvida medel inklusive beviljade men ej utnyttjade krediter uppgick på balansdagen till 106 MSEK (83).

## HÄNDELSER UNDER KVARTALET

AGES Industri AB ingick den 5 februari avtal om att avyttra samtliga bolag som ingår i gruppen AGES Casting Unnaryd till Lazarus Industriförvaltning AB. Försäljningen är en del av AGES strategiska beslut att koncentrera sig på kärnverksamheter inom Precision Components, med särskild betoning på skärande bearbetning samt vidareutveckling av affärsområde Engineering Solutions. AGES Casting Unnaryd tillverkar komponenter i pressgjuten aluminium och för verksamhetsår 2024 omsatte enheten 503 MSEK och redovisade ett negativt resultat efter skatt om minus 20,5 MSEK. Köpeskillingen för transaktionen motsvarar det konsoliderade företagsvärdet (Enterprise Value) för AGES Casting Unnaryd, vilket uppgår till cirka 70 MSEK per datum för signering. Baserat på 2024 års resultat har affären en positiv inverkan på AGES resultat per aktie om ca 2,80 SEK.

Den 19 mars meddelade AGES Industri AB att godkännande från relevanta konkurrensmyndigheter samt andra fullföljandevillkor var uppföljda avseende avyttringen av AGES Casting Unnaryd. Ägarskiftet och erläggande av köpeskillning kommer genomföras per den 1 april 2025.

## HÄNDELSER EFTER PERIODENS SLUT

I december 2024 lät AGES Industri AB meddela genom pressmeddelande att det pågick samtal med Ekets Group avseende ett eventuellt samgående mellan parterna. Diskussionerna om ett samgående har per den 16 april 2025 avslutats då AGES gör bedömningen att det i dagsläget inte finns rätt förutsättningar för att kunna genomföra affären.

## SEGMENT

AGES-koncernen innefattar två affärsområden, Precision Components och Engineering Solutions. Affärsområdet Engineering solutions understiger 10 procent av koncernens omsättning tillika tillgångsmassa varför ingen separat segmentsredovisning upprättas.

## Finansiell information och övriga upplysningar

### TRANSAKTIONER MED NÄRSTÅENDE

Karaktären och omfattningen av transaktioner med närstående framgår av årsredovisningen 2024. Inga nya betydande transaktioner har skett under delårsperioden.

### RISKER OCH OSÄKERHETSFAKTORER

Koncernens väsentliga risk- och osäkerhetsfaktorer inkluderar affärsmässiga risker förknippade med kunder och leverantörer samt andra omvärldsfaktorer som t ex prisrisker för insatsvaror och energi. Till detta kommer finansiella risker till följd av förändringar i valutakurser och räntenivåer. En redogörelse för koncernens väsentliga finansiella och affärsmässiga risker återfinns på sidan 64

i årsredovisningen för 2024. Inga ytterligare väsentliga risker bedöms ha tillkommit.

### MODERBOLAGET

Moderbolaget AGES Industri AB:s verksamhet består i huvudsak av förvaltning och administrativa tjänster för samtliga i koncernen ingående bolag. Av moderbolagets nettoomsättning utgör 100 procent (100) fakturering mot dotterbolag.

### ÅRSREDOVISNING OCH HÅLLBARHETSRAPPORT

Årsredovisning och Hållbarhetsrapport för 2024 publicerades 7 april 2025 och finns tillgänglig på bolagets hemsida [www.ages.se](http://www.ages.se)



## Koncernens resultaträkning

(Sammandrag, MSEK)

	2025 3 mån jan-mar	2024 3 mån jan-mar	2025 R12 apr-mar	2024 12 mån jan-dec
Nettoomsättning <sup>1)</sup>	227	253	860	886
Kostnad för sålda varor	-195	-205	-735	-745
<b>Bruttoresultat</b>	<b>32</b>	<b>48</b>	<b>125</b>	<b>141</b>
Försäljningskostnader	-12	-12	-50	-50
Administrationskostnader	-8	-8	-35	-35
Övriga rörelseintäkter	2	2	6	6
Övriga rörelsekostnader	0	0	0	0
<b>Rörelseresultat</b>	<b>14</b>	<b>30</b>	<b>46</b>	<b>62</b>
Finansiella poster	-2	-2	-10	-10
<b>Resultat före skatt</b>	<b>12</b>	<b>28</b>	<b>36</b>	<b>52</b>
Skatt	-2	-4	-7	-9
<b>Periodens resultat - kvarvarande verksamhet</b>	<b>10</b>	<b>24</b>	<b>29</b>	<b>43</b>
<b>Verksamhet till försäljning</b>				
Resultat från verksamhet till försäljning <sup>2)</sup>	-7	-10	-196	-199
<b>Periodens resultat</b>	<b>3</b>	<b>14</b>	<b>-167</b>	<b>-156</b>
<b>Periodens resultat hänförligt till</b>				
Moderföretagets aktieägare	3	14	-167	-156
<b>Resultat per aktie</b>				
Resultat per aktie kvarvarande verksamhet, SEK	<b>1,41</b>	<b>3,44</b>	<b>3,99</b>	<b>5,97</b>
Resultat per aktie total verksamhet, SEK	<b>0,44</b>	<b>2,01</b>	<b>-23,18</b>	<b>-21,77</b>
Avskrivningar utgör	-12	-11	-47	-46

<sup>1)</sup> Nettoomsättning per geografisk marknad se vidare not 3.

<sup>2)</sup> Resultat från verksamhet till försäljning avser bolagen i gruppen AGES Casting Unnaryd. 2024 har påverkats med nedskrivning av goodwill och andra anläggningstillgångar om -187 MSEK hänförliga till gruppen. Se vidare not 4.

## Koncernens rapport över totalresultat

(Sammandrag, MSEK)

	2025 3 mån jan-mar	2024 3 mån jan-mar	2025 R12 apr-mar	2024 12 mån jan-dec
<b>Periodens resultat</b>	<b>3</b>	<b>14</b>	<b>-167</b>	<b>-156</b>
<i>Poster som kan omföras till periodens resultat</i>				
Omräkningsdifferenser <sup>1)</sup>	-2	1	-1	2
<b>Övrigt totalresultat</b>	<b>-2</b>	<b>1</b>	<b>-168</b>	<b>2</b>
<b>Totalresultat för perioden</b>	<b>1</b>	<b>15</b>	<b>-168</b>	<b>-154</b>

<sup>1)</sup> Avser effekter av valutaförändringar vid omräkning av nettoinvesteringar i utländska dotterbolag till SEK

## Koncernens rapport över finansiell ställning

(Sammandrag, MSEK)

	2025 31 mar	2024 31 mar	2024 31 dec
<b>TILLGÅNGAR</b>			
Goodwill	129	272	129
Materiella anläggningstillgångar	266	379	332
Nyttjanderättstillgångar	13	15	15
Finansiella anläggningstillgångar	0	0	0
Summa anläggningstillgångar	408	665	476
Varulager	157	241	224
Kortfristiga fordringar	76	193	136
Likvida medel	12	11	14
Summa omsättningstillgångar	245	445	374
Tillgångar för försäljning	179		
<b>SUMMA TILLGÅNGAR</b>	<b>832</b>	<b>1111</b>	<b>850</b>
<b>EGET KAPITAL OCH SKULDER</b>			
Eget kapital	308	480	307
Långfristiga skulder	144	181	167
Kortfristiga skulder	210	450	376
Skulder hänförliga till tillgångar för försäljning	170		
<b>SUMMA EGET KAPITAL OCH SKULDER</b>	<b>832</b>	<b>1111</b>	<b>850</b>
Räntebärande skulder utgör	<b>230</b>	<b>254</b>	<b>249</b>
Uppskjuten skatteskuld utgör	<b>40</b>	<b>47</b>	<b>35</b>

## Koncernens rapport över förändringar i eget kapital

(Sammandrag, MSEK)

	2025 31 mar	2024 31 mar	2024 31 dec
<b>Vid årets början</b>	<b>307</b>	<b>457</b>	<b>457</b>
Periodens totalresultat	1	15	-154
Nyemission	-	7	15
Utdelning	-	-	-11
<b>Vid periodens slut</b>	<b>308</b>	<b>480</b>	<b>307</b>
- varav eget kapital hänförligt till moderbolagets aktieägare	308	480	307

## Koncernens rapport över kassaflöden

(Sammandrag, MSEK)

	2025 3 mån jan-mar	2024 3 mån jan-mar	2024 12 mån jan-dec
Rörelseresultat från kvarvarande verksamhet	14	30	54
Rörelseresultat från verksamhet till försäljning	6	-8	-193
Betald och erhållen ränta netto	-3	-4	-17
Justeringar för poster som inte ingår i kassaflödet	17	16	253
Betald inkomstskatt	-12	-11	-16
Förändring av rörelsekapital	5	14	18
<b>Kassaflöde från den löpande verksamheten</b>	<b>27</b>	<b>37</b>	<b>99</b>
Investeringar	-4	-6	-46
Förvärv av dotterföretag	-	-23	-26
<b>Kassaflöde från investeringsverksamheten</b>	<b>-4</b>	<b>-29</b>	<b>-72</b>
Finansiering	-19	-10	-14
Utdelning	-	-	-11
<b>Kassaflöde från finansieringsverksamheten</b>	<b>-19</b>	<b>-10</b>	<b>-25</b>
<b>Periodens kassaflöde</b>	<b>4</b>	<b>-2</b>	<b>2</b>
<i>varav kassaflöde från verksamhet till försäljning</i>	<b>5</b>	<b>0</b>	<b>0</b>
Likvida medel vid årets början	14	12	12
Kursdifferenser i likvida medel	-1	1	0
<b>Likvida medel vid periodens slut</b>	<b>17</b>	<b>11</b>	<b>14</b>
<i>varav Likvida medel från verksamhet till försäljning</i>	<b>5</b>	<b>-</b>	<b>0</b>

## Resultaträkning, moderbolaget

(Sammandrag, MSEK)

	2025 3 mån jan-mar	2024 3 mån jan-mar	2024 12 mån jan-dec
Nettoomsättning	2	3	13
Försäljnings- och administrationskostnader	-7	-8	-34
Övriga rörelseintäkter	0	-	2
<b>Rörelseresultat</b>	<b>-5</b>	<b>-5</b>	<b>-19</b>
Resultat från andelar i koncernföretag	-	-	-195
Övriga finansiella poster	-12	-1	-5
<b>Resultat efter finansiella poster</b>	<b>-17</b>	<b>-6</b>	<b>-219</b>
Bokslutsdispositioner	-	-	45
Skatt	-	-	-5
<b>Periodens resultat</b>	<b>-17</b>	<b>-6</b>	<b>-179</b>

## Rapport över totalresultat, moderbolaget

(Sammandrag, MSEK)

	2025 3 mån jan-mar	2024 3 mån jan-mar	2024 12 mån jan-dec
<b>Periodens resultat</b>	<b>-17</b>	<b>-6</b>	<b>-179</b>
<i>Poster som kan omföras till periodens resultat</i>			
Övrigt totalresultat	-	-	-
<b>Övrigt totalresultat</b>	<b>-</b>	<b>-</b>	<b>-</b>
<b>Totalresultat för perioden</b>	<b>-17</b>	<b>-6</b>	<b>-179</b>

## Balansräkning, moderbolaget

(Sammandrag, MSEK)

	2025 31 mar	2024 31 mar	2024 31 dec
<b>Tillgångar</b>			
Anläggningstillgångar	270	459	270
Omsättningstillgångar	70	156	81
<b>Eget kapital och skulder</b>			
Eget kapital	141	334	158
Obeskattade reserver	47	51	47
Långfristiga skulder	17	12	20
Kortfristiga skulder	135	218	126
<b>Balansomslutning</b>	<b>340</b>	<b>615</b>	<b>351</b>

## Rapport över förändringar i eget kapital, moderbolaget

(Sammandrag, MSEK)

	2025 31 mar	2024 31 mar	2024 31 dec
<b>Vid årets början</b>	<b>158</b>	<b>333</b>	<b>333</b>
Periodens totalresultat	-17	-6	-179
Nyemission	-	7	15
Utdelning	-	-	-11
<b>Vid periodens slut</b>	<b>141</b>	<b>334</b>	<b>158</b>

## Kassaflödesanalys, moderbolaget

(Sammandrag, MSEK)

	2025 3 mån jan-mar	2024 3 mån jan-mar	2024 12 mån jan-dec
Rörelseresultat	-5	-5	-19
Betald och erhållen ränta netto	-1	-1	-5
Justeringar för poster som inte ingår i kassaflödet	0	-2	0
Betald inkomstskatt	-2	-2	-4
Förändring av rörelsekapital	15	33	60
<b>Kassaflöde från den löpande verksamheten</b>	<b>7</b>	<b>23</b>	<b>32</b>
Förvärv av dotterföretag	-	-23	-30
<b>Kassaflöde från investeringsverksamheten</b>	<b>-</b>	<b>-23</b>	<b>-30</b>
Finansiering	-7	0	-2
<b>Kassaflöde från finansieringsverksamheten</b>	<b>-7</b>	<b>0</b>	<b>-2</b>
<b>Periodens kassaflöde</b>	<b>0</b>	<b>0</b>	<b>0</b>
Likvida medel vid årets början	0	0	0
Kursdifferenser i likvida medel	-	-	-
Likvida medel vid periodens slut	0	0	0

# Noter

## Not 1

### Redovisningsprinciper

Denna delårsrapport är upprättad i enlighet med IAS 34. Koncernen använder sig av samma redovisningsprinciper som senaste årsredovisningen 2024 med undantag av nya eller omarbetade standarder, tolkningar och förbättringar som ska tillämpas från och med 1 januari 2025.

AGES har gjort bedömningen att nya eller ändrade standarder och tolkningsuttalanden 2025 inte kommer att ha någon väsentlig effekt på koncernens finansiella rapporter.

Moderbolaget tillämpar samma redovisningsprinciper som koncernen utom i de fall som anges nedan. Moderbolagets redovisning är upprättad i enlighet med

rekommendation RFR 2 Redovisning för juridiska personer från Rådet för finansiell rapportering. De avvikelser som förekommer mellan moderbolagets och koncernens principer föranleds av begränsningar i möjligheterna att tillämpa IFRS i moderbolaget till följd av årsredovisningslagen samt, i vissa fall, av skatteskäl. Redovisningsprinciperna är oförändrade jämfört med senaste årsredovisningen 2024.

## Not 2

### Kvartalsöversikt koncernen, kvarvarande verksamhet

	2025 Q1	2024 Q4	2024 Q3	2024 Q2	2024 Q1	2023 Q4	2023 Q3	2023 Q2
Nettoomsättning, MSEK	227	217	176	240	253	234	178	236
Bruttoresultat, MSEK	32	31	23	39	48	32	25	35
Rörelseresultat, MSEK	14	10	6	16	30	23	21	21
Resultat före skatt, MSEK	12	7	3	14	28	21	18	19
Periodens resultat, MSEK	10	3	3	13	24	8	13	15
Periodens totalresultat, MSEK	11	5	3	13	24	7	13	15
Rörelsemarginal, %	6,1	4,4	3,2	7,1	11,8	10,0	11,8	9,0
Resultat per aktie kvarvarande verksamhet, SEK	1,41	0,42	0,43	1,76	3,44	1,12	1,81	2,18

För definitioner, se sidan 15.

## Not 3

### Nettoomsättning per geografisk marknad

	2025 3 mån jan-mar	%	2024 3 mån jan-mar	%	2024 12 mån jan-dec	%
Sverige	173	76%	178	70%	640	72%
Polen	9	4%	6	3%	23	3%
Belgien	8	4%	6	2%	18	2%
Nederländerna	5	2%	10	4%	36	4%
Tyskland	1	0%	1	0%	2	0%
Nordamerika	4	2%	6	2%	21	2%
Norge	4	2%	24	10%	66	8%
Frankrike	5	2%	5	2%	19	2%
Övriga	18	8%	17	7%	61	7%
Koncernen totalt	227	100%	253	100%	886	100%

## Not 4

## Resultaträkning för verksamhet till försäljning

(Sammandrag, MSEK)

	2025 3 mån jan-mar	2024 3 mån jan-mar	2025 R12 apr-mar	2024 12 mån jan-dec
Nettoomsättning <sup>1)</sup>	104	149	461	506
Kostnad för sålda varor	-93	-152	-441	-500
<b>Bruttoresultat</b>	<b>11</b>	<b>-3</b>	<b>20</b>	<b>6</b>
Försäljningskostnader	-2	-3	-7	-8
Administrationskostnader	-3	-2	-10	-9
Övriga rörelseintäkter	1	2	4	5
Övriga rörelsekostnader <sup>2)</sup>	-1	-2	-194	-195
<b>Rörelseresultat</b>	<b>6</b>	<b>-8</b>	<b>-187</b>	<b>-201</b>
Finansiella poster	-13	-2	-19	-8
<b>Resultat före skatt</b>	<b>-7</b>	<b>-10</b>	<b>-206</b>	<b>-209</b>
Skatt	-	-	10	10
<b>Periodens resultat</b>	<b>-7</b>	<b>-10</b>	<b>-196</b>	<b>-199</b>

## Not 5

## Aktiedata

	2025 3 mån jan-mar	2024 3 mån jan-mar	2025 R12 apr-mar	2024 12 mån jan-dec
Genomsnittligt antal utestående aktier, tusental <sup>1,2)</sup>	7205	7052	7205	7169
Resultat per aktie kvarvarande verksamhet, SEK	1,41	3,44	3,99	5,97
Resultat per aktie total verksamhet, SEK	0,44	2,01	-23,18	-21,77
Kassaflöde från den löpande verksamheten per aktie, SEK	3,69	5,19	12,26	13,68
Totalt antal aktier på balansdagen, tusental	7234	7119	7234	7234
Eget kapital per aktie på balansdagen, SEK	42,62	67,40	42,62	42,51
Börskurs på balansdagen, SEK	62,00	82,00	62,00	66,80

Antalet utestående aktier 31 mars 2025 uppgår till 7.233.548. Moderbolaget är noterat på Nasdaq Stockholm First North Premier Growth Market.

<sup>1)</sup> Under juni månad 2024 emitterades 114 240 aktier i samband med inlösen av köptionsprogram beslutat 2021. Per balansdagen finns det inga utestående optionsprogram.

<sup>2)</sup> Nyemission av 90 334 aktier i samband med förvärvet av A-Tooling AB januari 2024.

För definitioner, se sidan 15.

## Not 6

## Nyckeltal

(MSEK)	2025 3 mån jan-mar	2024 3 mån jan-mar	2025 R12 apr-mar	2024 12 mån jan-dec
Rörelsemarginal kvarvarande verksamhet, %	6,1	11,8	5,4	7,0
Rörelsemarginal total verksamhet, %	5,9	5,5	-10,7	-10
Vinstmarginal kvarvarande verksamhet, %	5,3	11,1	4,2	5,9
Vinstmarginal total verksamhet, %	1,5	4,4	-12,8	-11,2
Avkastning på eget kapital p a, % <sup>1)</sup>			7,3	11,1
Avkastning på sysselsatt kapital p a, % <sup>1)</sup>			7,3	9,9
Avkastning på totalt kapital p a, % <sup>1)</sup>			4,8	6,6
Räntetäckningsgrad kvarvarande verksamhet, ggr			4,7	6,1
Eget kapital, MSEK			308	307
Soliditet, %			37	36
Andel riskbärande kapital, %			42	40
Nettoinvesteringar, MSEK	5	29	56	80
Medelantal anställda			315	332

<sup>1)</sup> Beräknad på 12 månaders rullande värde för kvarvarande verksamhet

För definitioner, se sidan 15.

## Nyckeltal

Intagna nyckeltal i denna rapport följer främst av upplysningskrav enligt IFRS och årsredovisningslagen. Övriga mått, s k alternativa nyckeltal, beskriver bland annat resultatutveckling, finansiell styrka och hur bolaget förräntat sitt kapital.

Presenterade nyckeltal beaktar verksamhetens art och bedöms ge relevant information till aktieägare och övriga intressenter samtidigt som jämförbarhet med andra företag uppnås. Marginalmått presenteras också internt.

## Avkastning på eget kapital

Årets resultat för kvarvarande verksamhet i förhållande till genomsnittligt eget kapital.

## Avkastning på sysselsatt kapital

Resultat efter finansiella poster med tillägg för finansiella kostnader för kvarvarande verksamhet i förhållande till genomsnittligt sysselsatt kapital.

## Avkastning på totalt kapital

Resultat efter finansiella poster med tillägg för finansiella kostnader för kvarvarande verksamhet i förhållande till genomsnittligt totalt kapital.

## Andel riskbärande kapital

Summan av eget kapital och latent skatteskulder (inklusive minoritet) dividerat med balansomslutningen.

## Räntetäckningsgrad kvarvarande verksamhet

Resultat efter finansiella poster med tillägg för finansiella kostnader i förhållande till finansiella kostnader för kvarvarande verksamhet.

## Resultat per aktie för kvarvarande verksamhet

Årets resultat för kvarvarande verksamhet i förhållande till genomsnittligt antal aktier.

## Resultat per aktie total verksamhet

Årets resultat inklusive verksamhet till försäljning i förhållande till genomsnittligt antal aktier.

## Soliditet

Eget kapital i förhållande till totalt kapital.

## Sysselsatt kapital

Balansomslutning med avdrag för icke räntebärande skulder.

## Totalt kapital

Summa eget kapital och skulder (balansomslutning).

## Vinstmarginal för kvarvarande verksamhet

Resultat efter finansiella poster för kvarvarande verksamhet i förhållande till nettoomsättning.

## Vinstmarginal för total verksamhet

Resultat efter finansiella poster för total verksamhet i förhållande till nettoomsättning.

## Rörelsemarginal

Rörelseresultat för kvarvarande verksamhet i förhållande till nettoomsättning.

## Kassaflöde från den löpande verksamheten per aktie

Kassaflöde från den kvarvarande löpande verksamheten i förhållande till antalet utestående aktier.

## Eget kapital per aktie

Eget kapital dividerat med antal aktier på balansdagen.

# AGES – Vår mission



// AGES Industri ska kontinuerligt utvecklas för att vara en ledande och lönsam industriell partner inom hållbar och innovativ tillverkning för kommande generationer"

AGES Industris affärsidé är att stödja, utveckla och investera i ledande företag med djup teknikkunskap. Fokus på kundspecifika komponenter och hållbara produktionsprocesser samt värdeskapande tjänster.

## AGES Precision Components

Affärsområdet består av fyra tillverkningsenheter i Sverige och en i Kina. Den egna produktionen är koncentrerad på tillverkning av komponenter i större serier med mycket högt ställda kvalitetskrav. Därtill erbjuder vi internationell tradingverksamhet, ett brett spektrum av kvalitetsprodukter från ett stort och expansivt underleverantörsnät.

Våra primära kundgrupper finns inom kontraktstillverkning i Europa. Vi är en ledande aktör med tydlig fokusering på kundnytta, utvecklingsmöjligheter och konkurrenskraftiga lösningar. Kontinuerliga investeringar i framför allt automatiserad produktionsutrustning säkerställer att våra tillverkningsenheter är moderna, flexibla och effektiva.

## AGES Engineering Solutions

Engineering Solutions. Affärsområdet består av fyra enheter och kännetecknas av hög kompetens inom konstruktion och tillverkning av formverktyg, kontrollfixturer, prototyp- och småserietillverkning samt automatisering.

Läs mer om oss på [www.ages.se](http://www.ages.se)

Moderbolaget, AGES Industri AB (publ) med organisationsnummer 556234-6204, är ett publikt aktiebolag med säte i Halmstad kommun, Sverige.

Denna rapport har ej varit föremål för granskning av bolagets revisor.

Kontakt: Anders Magnusson, verkställande direktör, telefon +46 (0) 70 542 01 50.

Denna information är sådan information som AGES Industri AB (publ) är skyldig att offentliggöra enligt EU:s marknadsmissbruksförordning. Informationen lämnades, genom ovanstående kontaktpersons försorg, för offentliggörande den 6 maj 2025 CEST 14.00.

#### FRAMTIDA RAPPORTDATUM

2025-07-09	Delårsrapport januari-juni 2025
2025-10-23	Delårsrapport januari-september 2025
2026-02-10	Bokslutskommuniké januari-december
2026-05-05	Delårsrapport januari-mars 2026
2026-05-05	Årsstämma 2026



#### AGES Värnamo AB

Box 308  
331 23 Värnamo  
Besöksadress: Silkesvägen 11  
Telefon +46 (0)370 69 23 30

#### AGES Falkenberg AB

Kabelvägen 10  
311 50 Falkenberg  
Telefon +46 (0)346 71 50 00

#### AGES Kulltorp AB

Gnosjövägen 10  
335 96 Kulltorp  
Telefon +46 (0)370 836 60

#### UB Verktyg AB

Mjöltnarevägen 6  
331 73 Bor  
Telefon +46 (0)370 65 88 80

#### AGES Hörle AB

Box 436  
SE-331 24 Värnamo  
Besöksadress: Hörle 3  
Telefon +46 (0)370 33 37 00

#### AGES Shared Services AB

Hörle 3  
331 92 Värnamo  
Telefon +46 (0)370 65 07 00

#### AGES Kina

Hörle Automatic (Ningbo) Co.Ltd  
No.108 JinChuan Road  
Nordic Industrial Park  
Zhenhai, Ningbo 315221  
P.R. China

#### AGES Poland Sp. z o.o.

Zacisze 42  
39-300 Mielec  
Poland

#### APM August Pettersson AB

Vitarörsvägen 5  
331 53 Värnamo  
Telefon +46 370 69 26 30

#### Östlings Verktygs AB

Marieströmsvägen 47  
335 32 Gnosjö  
Telefon +46 370 33 31 60

#### A-Tooling AB

Bredastensvägen 18  
331 44 Värnamo  
+46 370 37 41 90

#### Huvudkontoret

AGES Industri AB (publ),  
Box 815, 301 18 Halmstad

Besöksadress: Kristian IV:s väg 3  
vån 13, 302 50 Halmstad

agesindustri@ages.se  
www.ages.se  
Org.nr. 556234-6204