



Delårsrapport 2025  
1 januari – 30 juni



stan  
•••••  
•••••

AGES

Q2

# Andra kvartalet 2025


## januari till juni i sammandrag

### Delårsperioden (1 jan–30 juni 2025)

- Under delårsperioden uppgick nettoomsättningen till 470 MSEK (493).
- Rörelseresultatet uppgick till 30 MSEK (47) motsvarande en rörelsemarginal på 6,3% (9,5%).
- Resultat per aktie för kvarvarande verksamhet uppgick till 2,74 kronor (5,19).
- Resultat per aktie total verksamhet uppgick till 2,05 kronor (3,14)

### Andra kvartalet (1 april–30 juni 2025)

- Nettoomsättning för andra kvartalet uppgick till 243 MSEK (240) .
- Rörelseresultatet uppgick till 16 MSEK (17) motsvarande en rörelsemarginal om 6,6% (7,1%).
- Resultat per aktie för kvarvarande verksamhet uppgick till 1,34 kronor (1,76).
- Resultat per aktie total verksamhet uppgick till 1,61 kronor (1,14)
- Försäljningen av AGES pressgjuteriverksamhet i Unnaryd genomförd och avslutad
- Diskussionerna om samgående med EKETS Group har avbrutits.



// Under kvartalet avslutades försäljningen av vår pressgjuteriverksamhet i Unnaryd."

**Anders Magnusson**, VD och koncernchef

NETTOOMSÄTTNING KVARTAL

243 MKR

RÖRELSERESULTAT KVARTAL

16 MKR

RÖRELSEMARGINAL KVARTAL

6,6 %

RESULTAT PER AKTIE

1,34 KR

### Koncernen i sammandrag, kvarvarande verksamhet

MSEK där ej annat anges

	KVARTALET		DELÅRSPERIODEN		HELÅRET	
	apr- jun 2025	apr-jun 2024	jan-jun 2025	jan-jun 2024	R12 jul-jun 2025	jan-dec 2024
Nettoomsättning	243	240	470	493	863	886
Rörelseresultat	16	17	30	47	45	62
Rörelsemarginal %	6,6	7,1	6,3	9,5	5,2	7,0
Resultat efter finansiella poster	14	15	26	43	35	52
Periodens resultat	10	13	20	37	26	43
Resultat per aktie, kvarvarande verksamhet	1,34	1,76	2,74	5,19	3,59	5,97
Kassaflöde från den löpande verksamheten <sup>1)</sup>	62	33	89	70	117	99
Avkastning på sysselsatt kapital % <sup>2)</sup>	-	-	6,6	11,8	6,6	9,9

<sup>1)</sup> Den 1 april 2025 avyttrade AGES samtliga bolag kopplade till vår pressgjuteriverksamheten i Unnaryd. Som en konsekvens av detta redovisas koncernen både som kvarvarande verksamhet (exklusive Unnaryd) och koncernen som total verksamhet (inklusive Unnaryd).

<sup>1)</sup> Avser total verksamhet

<sup>2)</sup> Beräknad på 12 månaders rullande värde.

# VD:s kommentarer till koncernens utveckling

## Ett kvartal präglat av fokus och stegvis utveckling

Under det andra kvartalet har vi fortsatt resan mot en långsiktigt hållbar och renodlad koncern. Vi har nu en tydlig inriktning på våra kärnverksamheter i vår nuvarande kostym och har, trots en orolig och volatil marknad, lyckats förbättra rörelseresultatet något jämfört med föregående period. Omsättningen för kvartalet uppgick till 243 MSEK och rörelsemarginalen uppgick till 6,6 procent.

## Olika marknadslägen i Precision Components och Engineering Solutions

Vår affär inom Precision Components fortsätter att uppvisa stabilitet, tack vare en bred kundbas och volymförsäljning inom flera branscher. Denna variation ger en solid grund och bidrar till ett jämnare kapacitetsutnyttjande även i en osäker omvärld.

Engineering Solutions påverkas i högre grad av det nuvarande investeringsklimatet. Kundernas ökade försiktighet har lett till att många valt att skjuta upp sina projekt, vilket framför allt märks i vår formverktygsverksamhet. Den projektorienterade affärsmodellen gör oss mer direkt exponerade för svängningar i efterfrågan.

## Strategiska initiativ för långsiktig styrka

För att möta dessa förändringar och stärka vår position har vi inlett flera viktiga åtgärder. Inom Engineering Solutions pågår ett arbete med att effektivisera, konsolidera och bredda vår försäljningsorganisation. Målet är att öka motståndskraften i en mer rörlig marknad. Arbetet kommer att intensifieras under hösten.

Vi har även slutfört separationen av vår enhet i Unnaryd. Transaktionen medförde engångskostnader om cirka 2 MSEK, men frigör samtidigt resurser och stärker vår finansiella flexibilitet.

För att ytterligare stärka vår operativa kapacitet har vi lanserat ett koncerngemensamt program för fördjupat samarbete mellan våra bolag. Fokus ligger på att samordna resurser, förbättra integrationen och skapa en mer agil struktur – särskilt avgörande i ett läge där bristen på teknisk kompetens är en utmaning för hela industrin. Programmet sträcker sig över både 2025 och 2026 och är ett centralt inslag i vår långsiktiga strategi.



## Marknadsutsikter och affärsmöjligheter framåt

Vi bedömer att efterfrågan är fortsatt relativt stabil bland våra kunder inom fordon och industri. Genom den ökade kapaciteten och flexibiliteten som vår verksamhet i Polen tillför ser vi goda möjligheter att utveckla vårt erbjudande ytterligare. Det kan leda till både ökad försäljning till befintliga kunder och etablering av nya affärsrelationer. Vår marknadsorganisation, som ansvarar för att paketera och driva vårt helhetskoncept, har säkrat ett antal nya kundavtal – och vi ser lovande utsikter för att fortsätta på den inslagna vägen under kommande kvartal.

Samtidigt kvarstår osäkerheter i det globala marknadsläget, påverkat av geopolitiska faktorer, diskussioner om tullar och handelshinder samt ett svårbedömt konjunkturförlopp. Detta skapar fluktuationer i efterfrågan och ställer höga krav på vår anpassningsförmåga – både inom försäljning och produktion. Genom ett starkt samarbete mellan våra operativa bolag har vi byggt upp en god beredskap för att hantera dessa utmaningar på ett flexibelt och effektivt sätt.

## Hållbarhet och klimatmål

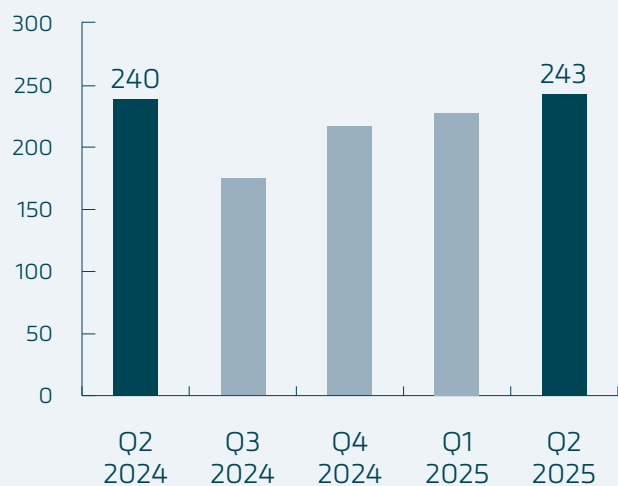
Under året har det successivt klarnat vilka EU-direktiv som kommer att gälla inom ramen för Corporate Sustainability Reporting Directive (CSRD) och att vissa tidsfrister har förlängts. Vi har dock fortsatt vårt strategiska arbete med oförminskad kraft och arbetar vidare enligt den plan vi från början lagt fast. Som ett led i vårt långsiktiga arbete har vi beslutat att ansluta oss till Science Based Targets initiative (SBTi). Genom SBTi kommer vi att sätta vetenskapsbaserade mål för att minska våra utsläpp och på sikt nå nettonoll i linje med klimatforskningen.

**Anders Magnusson**  
VD och koncernchef

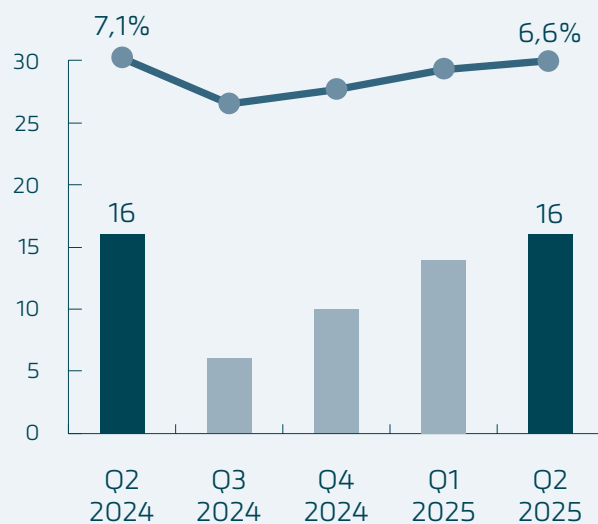
# Siffror andra kvartalet 2025

# Q2

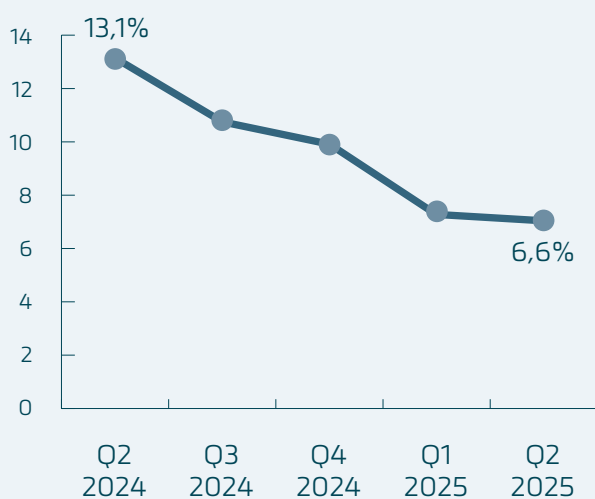
## Nettoomsättning, MSEK



## Rörelseresultat, MSEK Rörelsemarginal, %



## Avkastning på sysselsatt kapital, %





# Finansiell information och övriga upplysningar

## OMSÄTTNING OCH RESULTAT

### Delårsperioden

Nettoomsättningen för delårsperioden uppgick till 470 MSEK (493) vilket är en minskning om cirka 5%. Den något lägre omsättningen utgår från den avvaktande marknaden som noterades vid ingången av årets första kvartal men som under det andra kvartalet visat signaler på återhämtning. Markandens osäkerhet kring eventuella effekter av införda tullrestriktioner från USA bedöms kvarstå. AGES har en uppskattad exponering mot USA om totalt ca 5% av omsättningen. I dagsläget noteras dock ingen större påverkan på orderingsgången, vilken för koncernen som helhet är fortsatt stabil och något svagt ökande. Rörelseresultatet för den kvarvarande verksamheten uppgick till 30 MSEK (47) motsvarande en rörelsemarginal om 6,3 % (9,5).

### Andra kvartalet

Nettoomsättningen för andra kvartalet för den kvarvarande verksamheten uppgick till 243 MSEK (240) vilket är i linje med föregående år. Under kvartalet slutfördes försäljningen av koncernens pressgjuteriverksamhet i Unnaryd. I samband med avyttringen så har koncernens finansiella ställning stärkts och koncernen har minsakt sin skuldsättning. Rörelseresultatet för kvartalet uppgick till 16 MSEK (17) och rörelsemarginalen uppgick till 6,6% (7,1%).

## AKTIEDATA OCH NYCKELTAL

Resultat per aktie för kvarvarande verksamhet uppgick ackumulerat för halvåret till 2,74 SEK (5,19). Resultat per aktie för total verksamhet uppgick ackumulerat till 2,05 SEK (3,14). Eget kapital per aktie var 43 SEK (67). Soliditeten var vid periodens slut 37 procent (43).

## INVESTERINGAR

Koncernens nettoinvesteringar i anläggningstillgångar uppgick under perioden till 15 MSEK (54), varav 1 MSEK (0) avser fastigheter och 14 MSEK (28) maskiner och inventarier samt 0 MSEK (26) företagsaffärer. Periodens

maskininvesteringar är främst kapacitetshöjande inom skärande bearbetning.

## KASSAFLÖDE OCH LIKVIDITET

Kassaflöde från den löpande verksamheten uppgick till 89 MSEK (70). Koncernens räntebärande skulder uppgick till 144 MSEK (270) och likvida medel till 10 MSEK (21). I kvartalet har koncernens skuldsättning förbättrats med ca 66 MSEK en direkt följd av försäljningen av verksamheten i Unnaryd.

Koncernens likvida medel inklusive beviljade men ej utnyttjade krediter uppgick på balansdagen till 144 MSEK (106).

## HÄNDELSE UNDER PERIODEN

Den 19 mars meddelade AGES Industri AB att godkännande från relevanta konkurrensmyndigheter samt andra fullföljandevillkor var uppföljda avseende avyttringen av AGES Casting Unnaryd. Ägarskiftet och erläggande av köpeskilling genomfördes per den 1 april 2025. Försäljningen är en del av AGES strategiska beslut att koncentrera sig på kärnverksamheter inom Precision Components, med särskild betoning på skärande bearbetning samt vidareutveckling av affärsområde Engineering Solutions. AGES Casting Unnaryd tillverkar komponenter i pressgjuten aluminium och för verksamhetsår 2024 omsatte enheten 503 MSEK och redovisade ett negativt resultat efter skatt om minus 20,5 MSEK. Köpeskillingen för transaktionen motsvarar det konsoliderade företagsvärdet (Enterprise Value) för AGES Casting Unnaryd, vilket uppgår till cirka 70 MSEK per datum för signering. Baserat på 2024 års resultat har affären en positiv inverkan på AGES resultat per aktie om ca 2,80 SEK. Köpare av Unnarydsenheterna var Lazarus Industriförvaltning AB.

## HÄNDELSE UNDER KVARTALET

I december 2024 lät AGES Industri AB meddela genom pressmeddelande att det pågick samtal med Ekets Group avseende ett eventuellt samgående mellan parterna.

## Finansiell information och övriga upplysningar

Diskussionerna om ett samgående har per den 16 april 2025 avslutats då AGES gör bedömningen att det i dagsläget inte finns rätt förutsättningar för att kunna genomföra affären.

### HÄNDELSER EFTER PERIODENS SLUT

Inga enskilda händelser av väsentlig karaktär har inträffat efter periodens slut.

### SEGMENT

AGES-koncernen innefattar två affärsområden, Precision Components och Engineering Solutions. Affärsområdet Engineering solutions understiger 10 procent av koncernens omsättning tillika tillgångsmassa varför ingen separat segmentsredovisning upprättas.

### TRANSAKTIONER MED NÄRSTÅENDE

Karaktären och omfattningen av transaktioner med närstående framgår av årsredovisningen 2024. Inga nya betydande transaktioner har skett under delårsperioden.

### RISKER OCH OSÄKERHETSAKTORER

Koncernens väsentliga risk- och osäkerhetsfaktorer inkluderar affärsmässiga risker förknippade med kunder och leverantörer samt andra omvärldsfaktorer som t ex prisrisker för insatsvaror och energi. Till detta kommer finansiella risker till följd av förändringar i valutakurser och räntenivåer. En redogörelse för koncernens väsentliga finansiella och affärsmässiga risker återfinns på sidan 64 i årsredovisningen för 2024. Inga ytterligare väsentliga risker bedöms ha tillkommit.



### MODERBOLAGET

Moderbolaget AGES Industri AB:s verksamhet består i huvudsak av förvaltning och administrativa tjänster för samliga i koncernen ingående bolag. Av moderbolagets nettoomsättning utgör 100 procent (100) fakturering mot dotterbolag.

### ÅRSREDOVISNING OCH HÅLLBARHETSRAPPORT

Årsredovisning och Hållbarhetsrapport för 2024 publicerades 7 april 2025 och finns tillgänglig på bolagets hemsida [www.ages.se](http://www.ages.se)

Halmstad den 9 juli 2025

**Anders Berggren**  
ORDFÖRANDE

**Fredrik Rapp**  
STYRELSELEDAMOT

**Anna Benjamin**  
STYRELSELEDAMOT

**Lennart Persson**  
STYRELSELEDAMOT

**Petra Öberg Gustafsson**  
STYRELSELEDAMOT

**Lars Jonsson**  
STYRELSELEDAMOT

**Anders Magnusson**  
VERKSTÄLLANDE DIREKTÖR

## Koncernens resultaträkning

(Sammandrag, MSEK)

	2025 3 mån apr-jun	2024 3 mån apr-jun	2025 6 mån jan-jun	2024 6 mån jan-jun	2025 R12 jul-jun	2024 12 mån jan-dec
Nettoomsättning <sup>1)</sup>	243	240	470	493	863	886
Kostnad för sålda varor	-206	-202	-401	-407	-739	-745
<b>Bruttoresultat</b>	<b>37</b>	<b>38</b>	<b>69</b>	<b>86</b>	<b>124</b>	<b>141</b>
Försäljningskostnader	-13	-14	-25	-26	-49	-50
Administrationskostnader	-10	-9	-18	-17	-36	-35
Övriga rörelseintäkter	3	3	5	5	6	6
Övriga rörelsekostnader	-1	-1	-1	-1	0	0
<b>Rörelseresultat</b>	<b>16</b>	<b>17</b>	<b>30</b>	<b>47</b>	<b>45</b>	<b>62</b>
Finansiella poster	-2	-2	-4	-4	-10	-10
<b>Resultat före skatt</b>	<b>14</b>	<b>15</b>	<b>26</b>	<b>43</b>	<b>35</b>	<b>52</b>
Skatt	-4	-2	-6	-6	-9	-9
<b>Periodens resultat - kvarvarande verksamhet</b>	<b>10</b>	<b>13</b>	<b>20</b>	<b>37</b>	<b>26</b>	<b>43</b>
<b>Avytttrad verksamhet</b>						
Resultat från avytttrad verksamhet <sup>2)</sup>	2	-5	-5	-15	-189	-199
<b>Periodens resultat</b>	<b>12</b>	<b>8</b>	<b>15</b>	<b>22</b>	<b>-163</b>	<b>-156</b>
<b>Periodens resultat hänförligt till</b>						
Moderföretagets aktieägare	12	8	15	22	-163	-156
<b>Resultat per aktie</b>						
Resultat per aktie kvarvarande verksamhet, SEK	<b>1,34</b>	<b>1,76</b>	<b>2,74</b>	<b>5,19</b>	<b>3,59</b>	<b>5,97</b>
Resultat per aktie total verksamhet, SEK	<b>1,61</b>	<b>1,14</b>	<b>2,05</b>	<b>3,14</b>	<b>-22,60</b>	<b>-21,77</b>
Avskrivningar utgör	-11	-11	-28	-33	-47	-46

<sup>1)</sup> Nettoomsättning per geografisk marknad se vidare not 3.<sup>2)</sup> Resultat från avytttrad verksamhet avser bolagen i gruppen AGES Casting Unnaryd vilken såldes 1 april 2025. 2024 har påverkats med nedskrivning av goodwill och andra anläggningstillgångar om -187 MSEK hänförliga till gruppen. Se vidare not 4.

## Koncernens rapport över totalresultat

(Sammandrag, MSEK)

	2025 3 mån apr-jun	2024 3 mån apr-jun	2025 6 mån jan-jun	2024 6 mån jan-jun	2025 R12 jul-jun	2024 12 mån jan-dec
<b>Periodens resultat</b>	<b>12</b>	<b>8</b>	<b>15</b>	<b>22</b>	<b>-163</b>	<b>-156</b>
<i>Poster som kan omföras till periodens resultat</i>						
Omräkningsdifferenser <sup>1)</sup>	-1	0	-3	1	-1	2
<b>Övrigt totalresultat</b>	<b>-1</b>	<b>0</b>	<b>-3</b>	<b>1</b>	<b>-1</b>	<b>2</b>
<b>Totalresultat för perioden</b>	<b>11</b>	<b>8</b>	<b>12</b>	<b>23</b>	<b>-164</b>	<b>-154</b>

<sup>1)</sup> Avser effekter av valutaförändringar vid omräkning av nettoinvesteringar i utländska dotterbolag till SEK

## Koncernens rapport över finansiell ställning

(Sammandrag, MSEK)

	2025 30 jun	2024 30 jun	2024 31 dec
<b>TILLGÅNGAR</b>			
Goodwill	129	272	129
Materiella anläggningstillgångar	267	386	332
Nyttjanderättstillgångar	11	15	15
Finansiella anläggningstillgångar	0	0	0
Summa anläggningstillgångar	407	673	476
Varulager	145	230	224
Kortfristiga fordringar	105	179	136
Likvida medel	10	21	14
Summa omsättningstillgångar	260	430	374
<b>SUMMA TILLGÅNGAR</b>	<b>667</b>	<b>1103</b>	<b>850</b>
<b>EGET KAPITAL OCH SKULDER</b>			
Eget kapital	308	477	307
Långfristiga skulder	140	196	167
Kortfristiga skulder	219	430	376
<b>SUMMA EGET KAPITAL OCH SKULDER</b>	<b>667</b>	<b>1103</b>	<b>850</b>
Räntebärande skulder utgör	<b>144</b>	<b>270</b>	<b>249</b>
Uppskjuten skatteskuld utgör	<b>40</b>	<b>46</b>	<b>35</b>

## Koncernens rapport över förändringar i eget kapital

(Sammandrag, MSEK)

	2025 30 jun	2024 30 jun	2024 31 dec
<b>Vid årets början</b>	<b>307</b>	<b>457</b>	<b>457</b>
Periodens totalresultat	12	23	-154
Nyemission	-	7	15
Utdelning	-11	-11	-11
<b>Vid periodens slut</b>	<b>308</b>	<b>477</b>	<b>307</b>
– varav eget kapital hänförligt till moderbolagets aktieägare	308	477	307



## Koncernens rapport över kassaflöden

(Sammandrag, MSEK)

	2025 6 mån jan-jun	2024 6 mån jan-jun	2024 12 mån jan-dec
Rörelseresultat från kvarvarande verksamhet	30	47	54
Rörelseresultat från avyttrad verksamhet	4	-10	-193
Betald och erhållen ränta netto	-6	-9	-17
Justeringar för poster som inte ingår i kassaflödet	18	33	253
Betald inkomstskatt	-16	-16	-16
Förändring av rörelsekapital	57	25	18
<b>Kassaflöde från den löpande verksamheten</b>	<b>87</b>	<b>70</b>	<b>99</b>
Investeringar	-13	-28	-46
Avyttring/ Förvärv av dotterföretag	5	-26	-26
<b>Kassaflöde från investeringsverksamheten</b>	<b>-8</b>	<b>-54</b>	<b>-72</b>
Finansiering	-70	4	-14
Utdelning	-11	-11	-11
<b>Kassaflöde från finansieringsverksamheten</b>	<b>-81</b>	<b>-7</b>	<b>-25</b>
<b>Periodens kassaflöde</b>	<b>-3</b>	<b>-6</b>	<b>2</b>
Likvida medel vid årets början	14	12	12
Kursdifferenser i likvida medel	-1	0	0
<b>Likvida medel vid periodens slut</b>	<b>10</b>	<b>21</b>	<b>14</b>

## Resultaträkning, moderbolaget

(Sammandrag, MSEK)

	2025 6 mån jan-jun	2024 6 mån jan-jun	2024 12 mån jan-dec
Nettoomsättning	4	6	13
Försäljnings- och administrationskostnader	-17	-17	-34
Övriga rörelseintäkter	0	-	2
<b>Rörelseresultat</b>	<b>-13</b>	<b>-11</b>	<b>-19</b>
Resultat från andelar i koncernföretag	1	-	-195
Övriga finansiella poster	-13	-3	-5
<b>Resultat efter finansiella poster</b>	<b>-25</b>	<b>-14</b>	<b>-219</b>
Bokslutsdispositioner	-	-	45
Skatt	-	-	-5
<b>Periodens resultat</b>	<b>-25</b>	<b>-14</b>	<b>-179</b>

## Rapport över totalresultat, moderbolaget

(Sammandrag, MSEK)

	2025 6 mån jan-jun	2024 6 mån jan-jun	2024 12 mån jan-dec
<b>Periodens resultat</b>	<b>-25</b>	<b>-14</b>	<b>-179</b>
<i>Poster som kan omföras till periodens resultat</i>			
Övrigt totalresultat	-	-	-
<b>Övrigt totalresultat</b>	<b>-</b>	<b>-</b>	<b>-</b>
<b>Totalresultat för perioden</b>	<b>-25</b>	<b>-14</b>	<b>-179</b>

## Balansräkning, moderbolaget

(Sammandrag, MSEK)

	2025 30 jun	2024 30 jun	2024 31 dec
<b>Tillgångar</b>			
Anläggningstillgångar	260	466	270
Omsättningstillgångar	18	75	81
<b>Eget kapital och skulder</b>			
Eget kapital	122	315	158
Obeskattade reserver	47	51	47
Långfristiga skulder	15	26	20
Kortfristiga skulder	94	149	126
<b>Balansomslutning</b>	<b>278</b>	<b>541</b>	<b>351</b>

## Rapport över förändringar i eget kapital, moderbolaget

(Sammandrag, MSEK)

	2025 30 jun	2024 30 jun	2024 31 dec
<b>Vid årets början</b>	<b>158</b>	<b>333</b>	<b>333</b>
Periodens totalresultat	-25	-14	-179
Nyemission	-	7	15
Utdelning	-11	-11	-11
<b>Vid periodens slut</b>	<b>122</b>	<b>315</b>	<b>158</b>

## Kassaflödesanalys, moderbolaget

(Sammandrag, MSEK)

	2025 6 mån jan-jun	2024 6 mån jan-jun	2024 12 mån jan-dec
Rörelseresultat	-12	-11	-19
Betald och erhållen ränta netto	-2	-3	-5
Justeringar för poster som inte ingår i kassaflödet	0	-1	0
Betald inkomstskatt	-5	-5	-4
Förändring av rörelsekapital	87	48	60
<b>Kassaflöde från den löpande verksamheten</b>	<b>68</b>	<b>28</b>	<b>32</b>
Investeringar	-	-1	-1
Avyttring/ Förvärv av dotterföretag	11	-27	-27
Lämnat aktieägartillskott	-	-2	-2
<b>Kassaflöde från investeringsverksamheten</b>	<b>11</b>	<b>-30</b>	<b>-30</b>
Finansiering	-68	13	9
Utdelning	-11	-11	-11
<b>Kassaflöde från finansieringsverksamheten</b>	<b>-79</b>	<b>2</b>	<b>-2</b>
<b>Periodens kassaflöde</b>	<b>0</b>	<b>0</b>	<b>0</b>
Likvida medel vid årets början	0	0	0
Kursdifferenser i likvida medel	-	-	-
Likvida medel vid periodens slut	0	0	0

# Noter

## Not 1

### Redovisningsprinciper

Denna delårsrapport är upprättad i enlighet med IAS 34. Koncernen använder sig av samma redovisningsprinciper som senaste årsredovisningen 2024 med undantag av nya eller omarbetade standarder, tolkningar och förbättringar som ska tillämpas från och med 1 januari 2025.

AGES har gjort bedömningen att nya eller ändrade standarder och tolkningsuttalanden 2025 inte kommer att ha någon väsentlig effekt på koncernens finansiella rapporter.

Moderbolaget tillämpar samma redovisningsprinciper som koncernen utom i de fall som anges nedan. Moderbolagets redovisning är upprättad i enlighet med

rekommendation RFR 2 Redovisning för juridiska personer från Rådet för finansiell rapportering. De avvikelser som förekommer mellan moderbolagets och koncernens principer föranleds av begränsningar i möjligheterna att tillämpa IFRS i moderbolaget till följd av årsredovisningslagen samt, i vissa fall, av skatteskäl. Redovisningsprinciperna är oförändrade jämfört med senaste årsredovisningen 2024.

## Not 2

### Kvartalsöversikt koncernen, kvarvarande verksamhet (MSEK)

	2025 Q2	2025 Q1	2024 Q4	2024 Q3	2024 Q2	2024 Q1	2023 Q4	2023 Q3
Nettoomsättning, MSEK	243	227	217	176	240	253	234	178
Bruttoresultat, MSEK	37	32	31	23	39	48	32	25
Rörelseresultat, MSEK	16	14	10	6	16	30	23	21
Resultat före skatt, MSEK	14	12	7	3	14	28	21	18
Periodens resultat, MSEK	10	10	3	3	13	24	8	13
Periodens totalresultat, MSEK	11	1	-176	-1	8	15	10	20
Rörelsemarginal, %	6,6	6,1	4,4	3,2	7,1	11,8	10,0	11,8
Resultat per aktie kvarvarande verksamhet, SEK	1,34	1,41	0,42	0,43	1,76	3,44	1,12	1,81

För definitioner, se sidan 15.

## Not 3

### Nettoomsättning per geografisk marknad

	2025 6 mån jan-jun	%	2024 6 mån jan-jun	%	2024 12 mån jan-dec	%
Sverige	359	76%	353	72%	640	72%
Polen	14	3%	13	3%	23	3%
Belgien	14	3%	11	2%	18	2%
Nederländerna	15	3%	19	4%	36	4%
Tyskland	2	0%	1	0%	2	0%
Nordamerika	7	1%	11	2%	21	2%
Norge	9	2%	44	9%	66	8%
Frankrike	10	2%	10	2%	19	2%
Övriga	40	9%	30	6%	61	7%
Koncernen totalt	470	100%	493	100%	886	100%

## Not 4

## Resultaträkning för avyttrad verksamhet

(Sammandrag, MSEK)

	2025 6 mån jan-jun	2024 6 mån jan-jun	2025 R12 jul-jun	2024 12 mån jan-dec
Nettoomsättning <sup>1)</sup>	104	294	316	506
Kostnad för sålda varor	-93	-293	-300	-500
<b>Bruttoresultat</b>	<b>11</b>	<b>1</b>	<b>16</b>	<b>6</b>
Försäljningskostnader	-2	-5	-5	-8
Administrationskostnader	-5	-4	-8	-9
Övriga rörelseintäkter	1	2	4	5
Övriga rörelsekostnader <sup>2)</sup>	-1	-4	-192	-195
<b>Rörelseresultat</b>	<b>4</b>	<b>-10</b>	<b>-185</b>	<b>-201</b>
Finansiella poster	-3	-5	-7	-8
<b>Resultat före skatt</b>	<b>1</b>	<b>-15</b>	<b>-192</b>	<b>-209</b>
Skatt	-6	-	3	10
<b>Periodens resultat</b>	<b>-5</b>	<b>-15</b>	<b>-189</b>	<b>-199</b>

<sup>1)</sup> Den 1 april 2025 avyttrades AGES Casting Unnaryd med tillhörande dotterbolag till Lazarus Industriförvaltning AB.



## Not 5

## Aktiedata

	2025 3 mån apr-jun	2024 3 mån apr-jun	2025 6 mån jan-jun	2024 6 mån jan-jun	2025 R12 jul-jun	2024 12 mån jan-dec
Genomsnittligt antal utestående aktier, tusental <sup>1,2)</sup>	7234	7074	7234	7234	7234	7169
Resultat per aktie kvarvarande verksamhet, SEK	1,34	1,76	2,74	5,19	3,59	5,97
Resultat per aktie total verksamhet, SEK	1,61	1,14	2,05	3,14	-22,60	-21,77
Kassaflöde från den löpande verksamheten per aktie, SEK			12,3	9,8	16,3	13,7
Totalt antal aktier på balansdagen, tusental			7234	7119	7234	7234
Eget kapital per aktie på balansdagen, SEK			42,58	67,42	42,58	42,51
Börskurs på balansdagen, SEK			58,60	92,00	58,60	66,80

Antalet utestående aktier 30 juni 2025 uppgår till 7.233.548. Moderbolaget är noterat på Nasdaq Stockholm First North Premier Growth Market.

<sup>1)</sup> Under juni månad 2024 emitterades 114 240 aktier i samband med inlösen av köpoptionsprogram beslutat 2021. Per balansdagen finns det inga utestående optionsprogram.

<sup>2)</sup> Nyemission av 90 334 aktier i samband med förvärvet av A-Tooling AB januari 2024.

För definitioner, se sidan 15.

## Not 6

## Nyckeltal

(MSEK)	2025 3 mån apr-jun	2024 3 mån apr-jun	2025 6 mån jan-jun	2024 6 mån jan-jun	2025 R12 jul-jun	2024 12 mån jan-dec
Rörelsemarginal kvarvarande verksamhet, %	6,6	7,1	6,3	9,5	5,4	7,0
Vinstmarginal kvarvarande verksamhet, %	5,7	6,3	5,5	8,6	4,2	5,9
Avkastning på eget kapital p a, % <sup>1)</sup>			6,1	12,3	6,1	11,1
Avkastning på sysselsatt kapital p a, % <sup>1)</sup>			6,6	12,7	6,6	9,9
Avkastning på totalt kapital p a, % <sup>1)</sup>			4,6	8,9	4,6	6,6
Räntetäckningsgrad kvarvarande verksamhet, ggr			6,6	7,8	5,1	6,1
Eget kapital, MSEK			308	477	308	307
Soliditet, %			46	43	37	36
Andel riskbärande kapital, %			52	47	42	40
Nettoinvesteringar, MSEK	5	22	15	54	35	80
Medelantal anställda			315	536	312	522

<sup>1)</sup> Beräknad på 12 månaders rullande värde för kvarvarande verksamhet

För definitioner, se sidan 15.

# Definitioner

## Nyckeltal

Intagna nyckeltal i denna rapport följer främst av upplysningskrav enligt IFRS och årsredovisningslagen. Övriga mått, s k alternativa nyckeltal, beskriver bland annat resultatutveckling, finansiell styrka och hur bolaget förräntat sitt kapital.

Presenterade nyckeltal beaktar verksamhetens art och bedöms ge relevant information till aktieägare och övriga intressenter samtidigt som jämförbarhet med andra företag uppnås. Marginalmått presenteras också internt.

## Avkastning på eget kapital

Årets resultat för kvarvarande verksamhet i förhållande till genomsnittligt eget kapital.

## Avkastning på sysselsatt kapital

Resultat efter finansiella poster med tillägg för finansiella kostnader för kvarvarande verksamhet i förhållande till genomsnittligt sysselsatt kapital.

## Avkastning på totalt kapital

Resultat efter finansiella poster med tillägg för finansiella kostnader för kvarvarande verksamhet i förhållande till genomsnittligt totalt kapital.

## Andel riskbärande kapital

Summan av eget kapital och latent skatteskulder (inklusive minoritet) dividerat med balansomslutningen.

## Räntetäckningsgrad kvarvarande verksamhet

Resultat efter finansiella poster med tillägg för finansiella kostnader i förhållande till finansiella kostnader för kvarvarande verksamhet.

## Resultat per aktie för kvarvarande verksamhet

Årets resultat för kvarvarande verksamhet i förhållande till genomsnittligt antal aktier.

## Resultat per aktie total verksamhet

Årets resultat inklusive verksamhet till försäljning i förhållande till genomsnittligt antal aktier.

## Soliditet

Eget kapital i förhållande till totalt kapital.

## Sysselsatt kapital

Balansomslutning med avdrag för icke räntebärande skulder.

## Totalt kapital

Summa eget kapital och skulder (balansomslutning).

## Vinstmarginal för kvarvarande verksamhet

Resultat efter finansiella poster för kvarvarande verksamhet i förhållande till nettoomsättning.

## Vinstmarginal för total verksamhet

Resultat efter finansiella poster för total verksamhet i förhållande till nettoomsättning.

## Rörelsemarginal

Rörelseresultat för kvarvarande verksamhet i förhållande till nettoomsättning.

## Kassaflöde från den löpande verksamheten per aktie

Kassaflöde från den kvarvarande löpande verksamheten i förhållande till antalet utestående aktier.

## Eget kapital per aktie

Eget kapital dividerat med antal aktier på balansdagen.

# AGES – Vår mission



// AGES Industri ska kontinuerligt utvecklas för att vara en ledande och lönsam industriell partner inom hållbar och innovativ tillverkning för kommande generationer"

AGES Industris affärsidé är att stödja, utveckla och investera i ledande företag med djup teknikkunskap. Fokus på kundspecifika komponenter och hållbara produktionsprocesser samt värdeskapande tjänster.

## AGES Precision Components

Affärsområdet består av fyra tillverkningsenheter i Sverige och en i Kina. Den egna produktionen är koncentrerad på tillverkning av komponenter i större serier med mycket högt ställda kvalitetskrav. Därtill erbjuder vi internationell tradingverksamhet, ett brett spektrum av kvalitetsprodukter från ett stort och expansivt underleverantörsnät.

Våra primära kundgrupper finns inom kontraktstillverkning i Europa. Vi är en ledande aktör med tydlig fokusering på kundnytta, utvecklingsmöjligheter och konkurrenskraftiga lösningar. Kontinuerliga investeringar i framför allt automatiserad produktionsutrustning säkerställer att våra tillverkningsenheter är moderna, flexibla och effektiva.

## AGES Engineering Solutions

Engineering Solutions. Affärsområdet består av fyra enheter och kännetecknas av hög kompetens inom konstruktion och tillverkning av formverktyg, kontrollfixturer, prototyp- och småserietillverkning samt automatisering.

Läs mer om oss på [www.ages.se](http://www.ages.se)

Moderbolaget, AGES Industri AB (publ) med organisationsnummer 556234-6204, är ett publikt aktiebolag med säte i Halmstad kommun, Sverige.

Denna rapport har ej varit föremål för granskning av bolagets revisor.

Kontakt: Anders Magnusson, verkställande direktör, telefon +46 (0) 70 542 01 50.

Denna information är sådan information som AGES Industri AB (publ) är skyldig att offentliggöra enligt EU:s marknadsmissbruksförordning. Informationen lämnades, genom ovanstående kontaktpersons försorg, för offentliggörande den 9 juli 2025 CEST 15.00.

#### FRAMTIDA RAPPORTDATUM

2025-10-23	Delårsrapport januari-september 2025
2026-02-10	Bokslutskommuniké januari-december
2026-05-05	Delårsrapport januari-mars 2026
2026-05-05	Årsstämma 2026



#### AGES Värnamo AB

Box 308  
331 23 Värnamo  
Besöksadress: Silkesvägen 11  
Telefon +46 (0)370 69 23 30

#### AGES Falkenberg AB

Kabelvägen 10  
311 50 Falkenberg  
Telefon +46 (0)346 71 50 00

#### AGES Kulltorp AB

Gnosjövägen 10  
335 96 Kulltorp  
Telefon +46 (0)370 836 60

#### UB Verktyg AB

Mjöltnarevägen 6  
331 73 Bor  
Telefon +46 (0)370 65 88 80

#### AGES Hörle AB

Box 436  
SE-331 24 Värnamo  
Besöksadress: Hörle 3  
Telefon +46 (0)370 33 37 00

#### AGES Shared Services AB

Hörle 3  
331 92 Värnamo  
Telefon +46 (0)370 65 07 00

#### AGES Kina

Hörle Automatic (Ningbo) Co.Ltd  
No.108 JinChuan Road  
Nordic Industrial Park  
Zhenhai, Ningbo 315221  
P.R. China

#### AGES Poland Sp. z o.o.

Zacisze 42  
39-300 Mielec  
Poland

#### APM August Pettersson AB

Vitarörsvägen 5  
331 53 Värnamo  
Telefon +46 370 69 26 30

#### Östlings Verktygs AB

Marieströmsvägen 47  
335 32 Gnosjö  
Telefon +46 370 33 31 60

#### A-Tooling AB

Bredastensvägen 18  
331 44 Värnamo  
+46 370 37 41 90

#### Huvudkontoret

AGES Industri AB (publ),  
Box 815, 301 18 Halmstad

Besöksadress: Kristian IV:s väg 3  
vån 13, 302 50 Halmstad

agesindustri@ages.se  
www.ages.se  
Org.nr. 556234-6204