



Delårsrapport 2025
1 januari – 30 september



Q3

Den 1 april 2025 avyttrade AGES samtliga bolag kopplade till vår pressgjuteriversamheten i Unnaryd. Som en konsekvens av detta redovisas koncernen både som kvarvarande verksamhet (exklusive Unnaryd) och koncernen som total verksamhet (inklusive Unnaryd). Om inget annat anges avser siffror kvarvarande verksamhet. Vissa jämförelsetal har justerats på grund av avyttringen.

Tredje kvartalet 2025

Delårsperioden (1 jan–30 september 2025)

- Under delårsperioden uppgick nettoomsättningen till 651 MSEK (669).
- Rörelseresultatet uppgick till 29 MSEK (52) motsvarande en rörelsemarginal på 4,5% (7,8%).
- Resultat per aktie för kvarvarande verksamhet uppgick till 2,45 kronor (5,56).
- Resultat per aktie total verksamhet uppgick till 1,76 kronor (2,97)

Tredje kvartalet (1 juli–30 september 2025)

- Nettoomsättning för tredje kvartalet uppgick till 181 MSEK (176).
- Rörelseresultatet uppgick till -1 MSEK (5) motsvarande en rörelsemarginal om -0,4% (2,8%).
- Resultat per aktie för kvarvarande verksamhet uppgick till -0,29 kronor (0,41).
- Resultat per aktie total verksamhet uppgick till -0,29 kronor (-0,14)
- Engångskostnad organisationsförändring koncernchef om -6,8 MSEK.



// Trots marknadens osäkerhet levererar vi ett stabilt kvartal med omsättningstillväxt."

Johan Bladh, tf. VD och koncernchef

NETTOOMSÄTTNING KVARTAL

181 MKR

RÖRELSERESULTAT KVARTAL

-1 MKR

RÖRELSEMARGINAL KVARTAL

-0,4 %

RESULTAT PER AKTIE

-0,29 KR

Koncernen i sammandrag, kvarvarande verksamhet

MSEK där ej annat anges

	KVARTALET		DELÅRSPERIODEN		HELÅRET	
	jul-sep 2025	jul-sep 2024	jan-sep 2025	jan-sep 2024	R12 okt-sep 2025	jan-dec 2024
Nettoomsättning	181	176	651	669	868	886
Rörelseresultat	-1	5	29	52	39	62
Rörelsemarginal %	-0,4	2,8	4,5	7,8	4,5	7,0
Resultat efter finansiella poster	-3	1	23	45	30	52
Periodens resultat	-2	2	18	40	21	43
Resultat per aktie, kvarvarande verksamhet	-0,29	0,41	2,45	5,56	2,87	5,97
Kassaflöde från den löpande verksamheten ¹⁾	-3	12	84	82	101	99
Avkastning på sysselsatt kapital % ²⁾	-	-	7,5	13,1	7,5	9,9

¹⁾ Avser total verksamhet

²⁾ Beräknad på 12 månaders rullande värde

VD:s kommentarer till koncernens utveckling

Ett kvartal med ökad tillväxt och stärkt lönsamhet

I en utmanande omvärld präglad av osäkra handelsvillkor, geopolitiska spänningar och osäker konjunktur rapporterar vi för andra kvartalet i rad tillväxt i både omsättning och rörelseresultat. Under perioden har det varit volatilt och inledningen av kvartalet var avvaktande men efter att villkor kring handelshinder beslutats noterade vi snabb återhämtning i många av de branscher vi levererar till.

Tredje kvartalets omsättning visade trots den inledande osäkerhet på en tillväxt med ca 3 procent jämfört med föregående år och uppgick till 181 MSEK (176). I juli fattade styrelsen beslut om förändring i koncernledningen varför kvartalet belastas med en kostnad för avgångsvederlag om ca 7 MSEK. Rörelseresultatet före denna kostnad uppgick till 6 MSEK (5) motsvarande en rörelsemarginal om 3,4 procent (2,8%). Rörelseresultatet för kvartalet inkluderat engångskostnad hamnade på -1 MSEK (5).

Sett till delårsperioden minskade koncernens omsättning med cirka 3 procent i förhållande till motsvarande period föregående år och uppgick till 651 MSEK (669). Omsättningsavvikelsen förklaras av ett svagt första kvartal som var präglad av osäkra handelsvillkor och geopolitiska spänningar. Rörelseresultatet för årets nio månader, före engångskostnad avseende koncernchefsbyte, hamnade på 36 (53) motsvarande en rörelsemarginal om 5,3 procent (7,8%). Rörelseresultat inklusive engångskostnader uppgick till 29 MSEK (53) motsvarande en rörelsemarginal om 4,5 procent (7,8%).

Fortsatt arbete mot diversifierad kundstruktur

Inom affärsområdet Precision Components har vi efter semestern fortsatt vårt strategiska arbete med att bredda och utveckla vår kundstruktur. Riktade insatser mot specifikt utvalda sektorer har medfört att vi under kvartalet har signerat två nya kunder verksamma inom energisektorn. Kontrakten har ett sammanlagt årligt ordervärde om ca 10 MSEK. Kunder inom entreprenad och framför allt jordbrukssektorn som under första halvåret visade en låg aktivitet påvisar återhämtning med ökad ordergång som följd. Mer normaliserat är det inom industri och



fordonssektorn medan vi ser en begynnande minskning i ordergången hos kunder verksamma inom materialhantering.

Inom affärsområde Engineering Solutions har vi påbörjat konsolidering av våra två formverktygsbolag med syfte att göra oss mer effektiva inom organisation och produktion. Två produktionsenheter ska under hösten bli en. Detta utan att vi gör avsteg från vårt starka kunderbudande inom formverktygstillverkning mot plast-, zink- och aluminiumindustrin. Produktionssamordning, integrering av konstruktion och försäljningsavdelningar ger oss goda förutsättningar att stärka och växa vår marknad inom området med ökad lönsamhet. I likhet med våren är marknaden inom detta affärsområde fortsatt avvaktande och kunderna väljer att senarelägga många projekt.

Marknadsutsikter

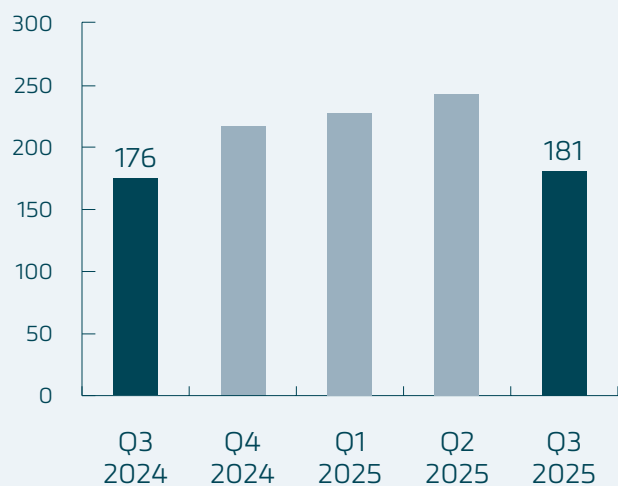
Den osäkerhet som präglade våren och inledningsvis sommarmånaderna har stabiliserats. Under kvartalet var trenden försiktigt positiv och sett till koncernens totala orderstock ökade den något. Vid periodens utgång var den något högre än fjolårets orderstock vid motsvarande tidpunkt. Som nämnts noterar vi att vissa sektorer pekar mot tillväxt där vi lyfter fram jordbrukssektorn medan materialhantering tenderar att vara mer avvaktande. Sektorer mot fordon och övrig industri är bedömningen mer normaliserat stabil men med erfarenhet att dessa sektorer snabbt kan justeras i endera riktningen.

Johan Bladh
Tf. VD och koncernchef

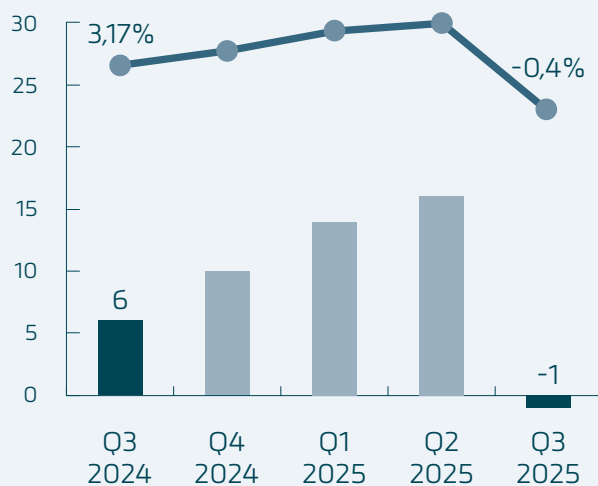
Siffror tredje kvartalet 2025

Q3

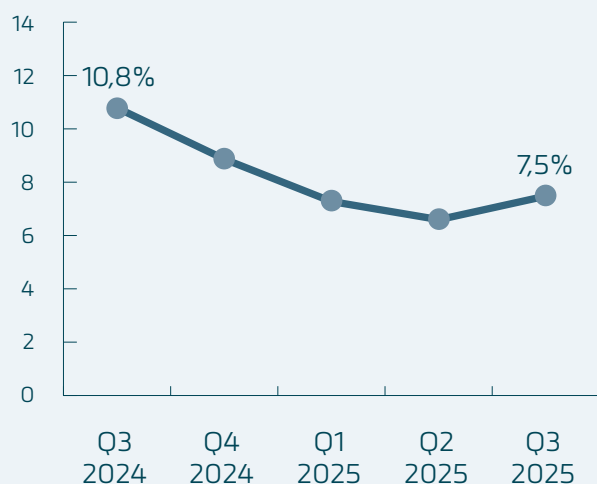
Nettoomsättning, MSEK



Rörelseresultat, MSEK Rörelsemarginal, %



Avkastning på sysselsatt kapital, %



Finansiell information och övriga upplysningar

OMSÄTTNING OCH RESULTAT

Delårsperioden

Nettoomsättningen för delårsperioden för den kvarvarande verksamheten uppgick till 651 MSEK (669) vilket är en minskning om cirka 3%. Den något lägre omsättningen härstammar från årets första kvartal som var starkt präglat av kunder som var avvaktande utifrån flera globala frågeställningar, främst kring införande av amerikanska tullar. Årets två senaste kvartal har visat på försiktig optimism och sett till kvartalets omsättning har vi tillväxt på ca 2% vilket ses som positivt i en marknad präglad av osäkerhet. Markandens osäkerhet kring effekter av införda tullrestriktioner från USA har stabiliserats. AGES har en uppskattad exponering mot USA om totalt ca 5% av omsättningen. I dagsläget noteras dock ingen större påverkan på orderingen, vilken för koncernen som helhet är fortsatt stabil och något svagt ökande. Under delåret har koncernen avyttrat pressgjuterverksamheten i Unnaryd. Avyttringen har medfört engångskostnader om ca 2 MSEK. Rörelseresultatet för den kvarvarande verksamheten uppgick till 29 MSEK (52) motsvarande en rörelsemarginal om 4,5% (7,8%).

Tredje kvartalet

Nettoomsättningen för tredje kvartalet för den kvarvarande verksamheten uppgick till 181 MSEK (176) vilket är 3% bättre än föregående år. Under kvartalet har styrelsen beslutat att friställa koncernchefen medförandes en kostnad för avgångsvederlag om 6,8 MSEK vilken belastar kvartalets resultat. Rörelseresultatet för kvartalet för den kvarvarande verksamheten, inklusive kostnader för koncernchef uppgick till -1 MSEK (5) och rörelsemarginalen uppgick till -0,4% (2,8%).

AKTIEDATA OCH NYCKELTAL

Resultat per aktie för kvarvarande verksamhet uppgick ackumulerat till 2,45 SEK (5,56). Resultat per aktie för total verksamhet uppgick ackumulerat till 1,76 SEK (2,97). Eget kapital per aktie var 42 SEK (67). Soliditeten var vid periodens slut 45 procent (45).

INVESTERINGAR

Koncernens nettoinvesteringar i anläggningstillgångar uppgick under perioden till 25 MSEK (65), varav 1 MSEK (0) avser fastigheter och 24 MSEK (39) maskiner och inventarier samt 0 MSEK (26) företagsaffärer. Periodens maskininvesteringar är främst kapacitetshöjande inom skärande bearbetning.

KASSAFLÖDE OCH LIKVIDITET

Kassaflöde från den löpande verksamheten uppgick till 84 MSEK (82). Koncernens räntebärande skulder uppgick till 167 MSEK (258) och likvida medel till 11 MSEK (18).

Koncernens likvida medel inklusive beviljade men ej utnyttjade krediter uppgick på balansdagen till 130 MSEK (105).

HÄNDELSE UNDER PERIODEN

Den 19 mars meddelade AGES Industri AB att fullföljande-villkor var uppföljda avseende avyttringen av AGES Casting Unnaryd. Ägarskiftet och erläggande av köpeskilling genomfördes per den 1 april 2025. Försäljningen är en del av AGES strategiska beslut att koncentrera sig på kärnverksamheter inom Precision Components, med särskild betoning på skärande bearbetning. AGES Casting Unnaryd tillverkar komponenter i pressgjuten aluminium och för verksamhetsår 2024 omsatte enheten 503 MSEK och redovisade ett negativt resultat efter skatt om minus 20,5 MSEK. Köpeskillingen för transaktionen motsvarar det konsoliderade företagsvärdet (Enterprise Value), vilket uppgår till cirka 70 MSEK per datum för signering. Transaktionen medför en minskning av koncernens skulder med cirka 70 MSEK, vilket stärker den finansiella ställningen och skapar förbättrade förutsättningar för satsningar inom bolagets beslutade fokusområden. Baserat på 2024 års resultat har affären en positiv inverkan på AGES resultat per aktie om ca 2,80 SEK. Köpare av Unnarydsenheterna var Lazarus Industriförvaltning AB.

I december 2024 lät AGES Industri AB meddela genom pressmeddelande att det pågick samtal med Ekets Group avseende ett eventuellt samgående mellan parterna. Diskussionerna om ett samgående har per den 16 april 2025 avslutats då AGES gör bedömningen att det i dagsläget inte finns rätt förutsättningar för att kunna genomföra affären.

Finansiell information och övriga upplysningar

HÄNDELSE R UNDER KVARTALET

Styrelsen i AGES och Anders Magnusson har träffat en överenskommelse som innebär att Anders lämnar positionen som VD och koncernchef för AGES. Johan Bladh, för närvarande CFO i bolaget, har utsetts till tillförordnad VD. Arbetet med att rekrytera en ny VD har påbörjats.

HÄNDELSE R EFTER PERIODENS SLUT

Inga enskilda händelser av väsentlig karaktär har inträffat efter periodens slut.

SEGMENT

Segment rapporteras enligt IFRS 8 Rörelsesegment på ett sätt som överensstämmer med den interna rapportering som lämnas till den högste verkställande beslutsfattaren, vilket i AGES fall är bolagets verkställande direktör. Den verkställande direktören fattar strategiska beslut och ansvarar för fördelning av resurser till rörelsesegmenten och utvärderar deras finansiella prestation. Till sitt stöd har verkställande direktören koncernledningen. AGES koncernen innefattar två affärsområden, Precision Components och Engineering Solutions. Affärsområdet Engineering Solutions understiger 10 procent av koncernens omsättning tillika tillgångsmassa varför ingen separat segmentsredovisning upprättas.

TRANSAKTIONER MED NÄRSTÅENDE

Karaktern och omfattningen av transaktioner med närstående framgår av årsredovisningen 2024. Inga nya betydande transaktioner har skett under delårsperioden.

RISKER OCH OSÄKERHETSFAKTORER

Koncernens väsentliga risk- och osäkerhetsfaktorer inkluderar affärsmässiga risker förknippade med kunder och leverantörer samt andra omvärldsfaktorer som t ex handelstullar, prISRISKE R för insatsvaror och energi. Till detta kommer finansiella risker till följd av förändringar i valutakurser och räntenivåer. En redogörelse för koncernens väsentliga finansiella och affärsmässiga risker återfinns på sidan 64 i årsredovisningen för 2024. Inga ytterligare väsentliga risker bedöms ha tillkommit.

MODERBOLAGET

Moderbolaget AGES Industri AB:s verksamhet består i huvudsak av förvaltning och administrativa tjänster för samliga i koncernen ingående bolag. Av moderbolagets nettoomsättning utgör 100 procent (100) fakturering mot dotterbolag.



Koncernens resultaträkning

(Sammandrag, MSEK)

	2025 3 mån jul-sep	2024 3 mån jul-sep	2025 9 mån jan-sep	2024 9 mån jan-sep	2025 R12 okt-sep	2024 12 mån jan-dec
Nettoomsättning ¹⁾	181	176	651	669	868	886
Kostnad för sålda varor	-158	-152	-559	-559	-745	-745
Bruttoresultat	23	24	92	110	123	141
Försäljningskostnader	-11	-12	-36	-38	-49	-50
Administrationskostnader	-7	-8	-25	-25	-35	-35
Övriga rörelseintäkter	2	0	7	5	8	6
Övriga rörelsekostnader	-8	1	-9	0	-8	0
Rörelseresultat	-1	5	29	52	39	62
Finansiella poster	-2	-4	-6	-7	-9	-10
Resultat före skatt	-3	1	23	45	30	52
Skatt	1	1	-5	-5	-9	-9
Periodens resultat - kvarvarande verksamhet	-2	2	18	40	21	43
Avyttrad verksamhet						
Resultat från avyttrad verksamhet ²⁾	0	-3	-5	-18	-186	-199
Periodens resultat	-2	-1	13	22	-165	-156
Periodens resultat hänförligt till						
Moderföretagets aktieägare	-2	-1	13	22	-165	-156
Resultat per aktie						
Resultat per aktie kvarvarande verksamhet, SEK	-0,29	0,41	2,45	5,56	2,87	5,97
Resultat per aktie total verksamhet, SEK	-0,29	-0,14	1,76	2,97	-22,74	-21,77
Avskrivningar utgör	-11	-17	-39	-50	-47	-46

¹⁾ Nettoomsättning per geografisk marknad se vidare not 3.²⁾ Resultat från avyttrad verksamhet avser bolagen i gruppen AGES Casting Unnaryd vilken såldes 1 april 2025. 2024 har påverkats med nedskrivning av goodwill och andra anläggningstillgångar om -187 MSEK hänförliga till gruppen. Se vidare not 4.

Koncernens rapport över totalresultat

(Sammandrag, MSEK)

	2025 3 mån jul-sep	2024 3 mån jul-sep	2025 9 mån jan-sep	2024 9 mån jan-sep	2025 R12 okt-sep	2024 12 mån jan-dec
Periodens resultat	-2	-1	13	22	-165	-156
<i>Poster som kan omföras till periodens resultat</i>						
Omräkningsdifferenser ¹⁾	0	0	-3	0	-1	2
Övrigt totalresultat	0	0	-3	0	-1	2
Totalresultat för perioden	-2	-1	10	22	-166	-154
<i>Totalresultat för perioden hänförligt till moderföretagets aktieägare</i>	-2	-1	10	22	-166	-154

¹⁾ Avser effekter av valutaförändringar vid omräkning av nettoinvesteringar i utländska dotterbolag till SEK

Koncernens rapport över finansiell ställning

(Sammandrag, MSEK)

	2025 30 sep	2024 30 sep	2024 31 dec
TILLGÅNGAR			
Goodwill	129	272	129
Materiella anläggningstillgångar	263	381	332
Nyttjanderättstillgångar	12	16	15
Finansiella anläggningstillgångar	0	0	0
Summa anläggningstillgångar	404	670	476
Varulager	149	235	224
Kortfristiga fordringar	112	142	136
Likvida medel	11	18	14
Summa omsättningstillgångar	272	395	374
SUMMA TILLGÅNGAR	676	1065	850
EGET KAPITAL OCH SKULDER			
Eget kapital	306	484	307
- varav hänförligt till moderbolagets aktieägare	306	484	307
Långfristiga skulder	133	185	167
Kortfristiga skulder	237	396	376
SUMMA EGET KAPITAL OCH SKULDER	676	1065	850
Räntebärande skulder utgör	167	258	249
Uppskjuten skatteskuld utgör	40	46	35

Koncernens rapport över förändringar i eget kapital

(Sammandrag, MSEK)

	2025 30 sep	2024 30 sep	2024 31 dec
Vid årets början	307	457	457
Periodens totalresultat	10	22	-154
Nyemission	-	15	15
Utdelning	-11	-11	-11
Vid periodens slut	306	484	307
- varav eget kapital hänförligt till moderbolagets aktieägare	306	484	307

Koncernens rapport över kassaflöden

(Sammandrag, MSEK)

	2025 9 mån jan-sep	2024 9 mån jan-sep	2024 12 mån jan-dec
Rörelseresultat från kvarvarande verksamhet	29	52	62
Rörelseresultat från avyttrad verksamhet	4	-12	-201
Betald och erhållen ränta netto	-7	-13	-17
Justeringar för poster som inte ingår i kassaflödet	29	50	253
Betald inkomstskatt	-20	-21	-16
Kassaflöde från den löpande verksamheten före förändringar i rörelsekapital	35	56	81
Förändring av rörelsekapital	49	26	18
Kassaflöde från den löpande verksamheten	84	82	99
Investeringar	-18	-38	-46
Avyttring/ Förvärv av dotterföretag	5	-26	-26
Kassaflöde från investeringsverksamheten	-13	-64	-72
Finansiering	-62	-1	-14
Utdelning	-11	-11	-11
Kassaflöde från finansieringsverksamheten	-73	-12	-25
Periodens kassaflöde	-2	6	2
Likvida medel vid årets början	14	12	12
Kursdifferenser i likvida medel	-1	0	0
Likvida medel vid periodens slut	11	18	14

Resultaträkning, moderbolaget

(Sammandrag, MSEK)

	2025 9 mån jan-sep	2024 9 mån jan-sep	2024 12 mån jan-dec
Nettoomsättning	5	10	13
Bruttoresultat	5	10	13
Försäljnings- och administrationskostnader	-22	-24	-34
Övriga rörelseintäkter/kostnader	-6	1	2
Rörelseresultat	-23	-15	-19
Resultat från andelar i koncernföretag	1	-	-195
Övriga finansiella poster	-14	-4	-5
Resultat efter finansiella poster	-36	-19	-219
Bokslutsdispositioner	-	-	45
Resultat före skatt	-36	-19	-174
Skatt	-	-	-5
Periodens resultat	-36	-19	-179

Rapport över totalresultat, moderbolaget

(Sammandrag, MSEK)

	2025 9 mån jan-sep	2024 9 mån jan-sep	2024 12 mån jan-dec
Periodens resultat	-36	-19	-179
<i>Poster som kan omföras till periodens resultat</i>			
Övrigt totalresultat	-	-	-
Övrigt totalresultat	-	-	-
Totalresultat för perioden	-36	-19	-179

Balansräkning, moderbolaget

(Sammandrag, MSEK)

	2025 30 sep	2024 30 sep	2024 31 dec
Tillgångar			
Anläggningstillgångar	260	466	270
Omsättningstillgångar	12	79	81
Summa tillgångar	272	545	351
Eget kapital och skulder			
Eget kapital	111	318	158
Obeskattade reserver	47	51	47
Långfristiga skulder	12	23	20
Kortfristiga skulder	102	153	126
Summa skulder och eget kapital	272	545	351

Rapport över förändringar i eget kapital, moderbolaget

(Sammandrag, MSEK)

	2025 30 sep	2024 30 sep	2024 31 dec
Vid årets början	158	333	333
Periodens totalresultat	-36	-19	-179
Nyemission	-	15	15
Utdelning	-11	-11	-11
Vid periodens slut	111	318	158

Kassaflödesanalys, moderbolaget

(Sammandrag, MSEK)

	2025 9 mån jan-sep	2024 9 mån jan-sep	2024 12 mån jan-dec
Rörelseresultat	-23	-15	-19
Betald och erhållen ränta netto	-2	-4	-5
Justeringar för poster som inte ingår i kassaflödet	0	0	0
Betald inkomstskatt	-7	-7	-4
Kassaflöde från den löpande verksamheten före förändringar i rörelsekapital	-32	-26	-28
Förändring av rörelsekapital	85	52	60
Kassaflöde från den löpande verksamheten	53	26	32
Investeringar	-	-1	-1
Avyttring/ Förvärv av dotterföretag	11	-27	-27
Lämnat aktieägartillskott	-	-	-2
Kassaflöde från investeringsverksamheten	11	-28	-30
Finansiering	-53	13	9
Utdelning	-11	-11	-11
Kassaflöde från finansieringsverksamheten	-64	2	-2
Periodens kassaflöde	0	0	0
Likvida medel vid årets början	0	0	0
Kursdifferenser i likvida medel	-	-	-
Likvida medel vid periodens slut	0	0	0

Noter

Not 1

Redovisningsprinciper

Denna delårsrapport är upprättad i enlighet med IAS 34. Koncernen använder sig av samma redovisningsprinciper som senaste årsredovisningen 2024 med undantag av nya eller omarbetade standarder, tolkningar och förbättringar som ska tillämpas från och med 1 januari 2025.

AGES har gjort bedömningen att nya eller ändrade standarder och tolkningsuttalanden 2025 inte kommer att ha någon väsentlig effekt på koncernens finansiella rapporter.

Moderbolaget tillämpar samma redovisningsprinciper som koncernen utom i de fall som anges nedan.

Moderbolagets redovisning är upprättad i enlighet med rekommendation RFR 2 Redovisning för juridiska personer från Rådet för hållbarhets- och finansiell rapportering. De avvikelser som förekommer mellan moderbolagets och koncernens principer föranleds av begränsningar i möjligheterna att tillämpa IFRS i moderbolaget till följd av årsredovisningslagen samt, i vissa fall, av skatteskäl. Redovisningsprinciperna är oförändrade jämfört med senaste årsredovisningen 2024.

Not 2

Kvartalsöversikt koncernen, kvarvarande verksamhet (MSEK)

	2025 Q3	2025 Q2	2025 Q1	2024 Q4	2024 Q3	2024 Q2	2024 Q1	2023 Q4
Nettoomsättning, MSEK	181	243	227	217	176	240	253	234
Bruttoresultat, MSEK	23	37	32	31	23	39	48	32
Rörelseresultat, MSEK	-1	16	14	10	6	16	30	23
Resultat före skatt, MSEK	-3	14	12	7	3	14	28	21
Periodens resultat, MSEK	-2	10	10	3	3	13	24	8
Periodens totalresultat, MSEK	-2	11	1	-176	-1	8	15	10
Rörelsemarginal, %	-0,4	6,6	6,1	4,4	3,2	7,1	11,8	10,0
Resultat per aktie kvarvarande verksamhet, SEK	-0,29	1,34	1,41	0,42	0,43	1,76	3,44	1,12

För definitioner, se sidan 16.

Not 3

Nettoomsättning per geografisk marknad

	2025 9 mån jan-sep	%	2024 9 mån jan-sep	%	2024 12 mån jan-dec	%
Sverige	497	76%	479	72%	640	72%
Polen	19	3%	16	2%	23	3%
Belgien	17	3%	16	2%	18	2%
Nederländerna	23	4%	27	4%	36	4%
Tyskland	3	0%	2	0%	2	0%
Nordamerika	8	1%	16	2%	21	2%
Norge	12	2%	56	9%	66	8%
Frankrike	14	2%	14	2%	19	2%
Övriga	58	9%	43	7%	61	7%
Koncernen totalt	651	100%	669	100%	886	100%

Not 4

Den 1 april 2025 avyttrades AGES Casting Unnaryd med tillhörande dotterbolag till Lazarus Industriförvaltning AB. Försäljningen är en del av AGES strategiska beslut att koncentrera sig på kärnverksamheter inom Precision Components, med särskild betoning på skärande bearbetning.

Tillgångar och skulder vid avyttringstillfället

MSEK	
Materiella anläggningstillgångar	53
Varulager	72
Kortfristiga fordringar	63
Kassa	6
Långfristiga skulder	-17
Kortfristiga skulder	-176
Netto identifierbara tillgångar och skulder	1
Erhållen ersättning	11
Avgår likvida medel i avyttrade företag	-6
Nettopåverkan på koncernens likvida medel	5

Rapport över resultat för perioden, avyttrad verksamhet MSEK

	2025 9 mån jan-sep	2024 9 mån jan-sep	2025 R12 okt-sep	2024 12 mån jan-dec
Resultat för perioden, Unnaryd	6	-18	5	-19
Övrigt resultat, Unnaryd ¹⁾	-11	0	-190	-179
Resultat för perioden, avyttrad verksamhet	-5	-18	-185	-199
¹⁾ Övrigt resultat, Unnaryd				
Netto identifierbara tillgångar och skulder	1	0	1	0
Resultat vid försäljning	10	0	10	0
Transaktionskostnader	-2	0	-2	0
Nedskrivning av anläggningstillgångar	0	0	-187	-187
Nedskrivning av fordran	-11	0	-11	0
Uppskjuten skatt	-8	0	0	8
Resultateffekt från avyttring	-11	0	-190	-179

Resultaträkning för avyttrad verksamhet MSEK

	2025 9 mån jan-sep	2024 9 mån jan-sep	2025 R12 okt-sep	2024 12 mån jan-dec
Nettoomsättning	104	394	216	506
Kostnad för sålda varor	-93	-391	-202	-500
Bruttoresultat	11	3	14	6
Försäljningskostnader	-2	-6	-4	-8
Administrationskostnader	-5	-7	-4	-9
Övriga rörelseintäkter	1	4	2	5
Övriga rörelsekostnader	-1	-6		-7
Rörelseresultat	4	-12	8	-13
Finansiella poster	0	-6	-6	-8
Resultat före skatt	4	-18	2	-21
Skatt	2	0	3	2
Periodens resultat	6	-18	5	-19

Not 5

Aktiedata

	2025 3 mån jul-sep	2024 3 mån jul-sep	2025 9 mån jan-sep	2024 9 mån jan-sep	2025 R12 okt-sep	2024 12 mån jan-dec
Genomsnittligt antal utestående aktier, tusental ^{1,2)}	7234	7234	7234	7147	7234	7169
Resultat per aktie kvarvarande verksamhet, SEK	-0,29	0,41	2,45	5,56	2,87	5,97
Resultat per aktie total verksamhet, SEK	-0,29	-0,14	1,76	2,97	-22,74	-21,77
Kassaflöde från den löpande verksamheten per aktie, SEK			12,3	11,6	14,0	13,7
Totalt antal aktier på balansdagen, tusental			7234	7234	7234	7234
Eget kapital per aktie på balansdagen, SEK			42,58	66,86	42,58	42,51
Börskurs på balansdagen, SEK			65,49	85,00	65,49	66,80

Antalet utestående aktier 30 september 2025 uppgår till 7.233.548. Moderbolaget är noterat på Nasdaq Stockholm First North Premier Growth Market.

¹⁾ Under juni månad 2024 emitterades 114 240 aktier i samband med inlösen av köpoptionsprogram beslutat 2021. Per balansdagen finns det inga utestående optionsprogram.

²⁾ Nyemission av 90 334 aktier i samband med förvärvet av A-Tooling AB januari 2024.

För definitioner, se sidan 16.

Not 6

Nyckeltal

(MSEK)	2025 3 mån jul-sep	2024 3 mån jul-sep	2025 9 mån jan-sep	2024 9 mån jan-sep	2025 R12 okt-sep	2024 12 mån jan-dec
Rörelsemarginal kvarvarande verksamhet, %	-0,4	2,8	4,5	7,8	4,5	7,0
Vinstmarginal kvarvarande verksamhet, %	-1,4	1,7	3,6	6,8	3,5	5,9
Avkastning på eget kapital p a, % ¹⁾			6,8	11,4	6,8	11,1
Avkastning på sysselsatt kapital p a, % ¹⁾			7,5	13,1	7,5	9,9
Avkastning på totalt kapital p a, % ¹⁾			5,4	9,6	5,4	6,6
Räntetäckningsgrad kvarvarande verksamhet, ggr			4,5	7,3	4,2	6,1
Eget kapital, MSEK			306	484	306	307
Soliditet, %			45	45	45	36
Andel riskbärande kapital, %			51	50	51	40
Nettoinvesteringar, MSEK	10	11	15	39	35	80
Medelantal anställda			308	528	302	522

¹⁾ Beräknad på 12 månaders rullande värde för kvarvarande verksamhet

För definitioner, se sidan 16.

Nyckeltal

Intagna nyckeltal i denna rapport följer främst av upplysningskrav enligt IFRS och årsredovisningslagen. Övriga mått, s k alternativa nyckeltal, beskriver bland annat resultatutveckling, finansiell styrka och hur bolaget förräntat sitt kapital.

Presenterade nyckeltal beaktar verksamhetens art och bedöms ge relevant information till aktieägare och övriga intressenter samtidigt som jämförbarhet med andra företag uppnås. Marginalmått presenteras också internt.

Avkastning på eget kapital

Årets resultat för kvarvarande verksamhet i förhållande till genomsnittligt eget kapital.

Avkastning på sysselsatt kapital

Resultat efter finansiella poster med tillägg för finansiella kostnader för kvarvarande verksamhet i förhållande till genomsnittligt sysselsatt kapital.

Avkastning på totalt kapital

Resultat efter finansiella poster med tillägg för finansiella kostnader för kvarvarande verksamhet i förhållande till genomsnittligt totalt kapital.

Andel riskbärande kapital

Summan av eget kapital och latent skatteskulder (inklusive minoritet) dividerat med balansomslutningen.

Räntetäckningsgrad kvarvarande verksamhet

Resultat efter finansiella poster med tillägg för finansiella kostnader i förhållande till finansiella kostnader för kvarvarande verksamhet.

Resultat per aktie för kvarvarande verksamhet

Årets resultat för kvarvarande verksamhet i förhållande till genomsnittligt antal aktier.

Resultat per aktie total verksamhet

Årets resultat inklusive verksamhet till försäljning i förhållande till genomsnittligt antal aktier.

Soliditet

Eget kapital i förhållande till totalt kapital.

Sysselsatt kapital

Balansomslutning med avdrag för icke räntebärande skulder.

Totalt kapital

Summa eget kapital och skulder (balansomslutning).

Vinstmarginal för kvarvarande verksamhet

Resultat efter finansiella poster för kvarvarande verksamhet i förhållande till nettoomsättning.

Vinstmarginal för total verksamhet

Resultat efter finansiella poster för total verksamhet i förhållande till nettoomsättning.

Rörelsemarginal

Rörelseresultat för kvarvarande verksamhet i förhållande till nettoomsättning.

Kassaflöde från den löpande verksamheten per aktie

Kassaflöde från den kvarvarande löpande verksamheten i förhållande till antalet utestående aktier.

Eget kapital per aktie

Eget kapital dividerat med antal aktier på balansdagen.



// AGES Industri ska kontinuerligt utvecklas för att vara en ledande och lönsam industriell partner inom hållbar och innovativ tillverkning för kommande generationer"

AGES Industris affärsidé är att stödja, utveckla och investera i ledande företag med djup teknikkunskap. Fokus på kundspecifika komponenter och hållbara produktionsprocesser samt värdeskapande tjänster.

AGES Precision Components

Affärsområdet består av fyra tillverkningsenheter i Sverige och en i Kina. Den egna produktionen är koncentrerad på tillverkning av komponenter i större serier med mycket högt ställda kvalitetskrav. Därtill erbjuder vi internationell tradingverksamhet, ett brett spektrum av kvalitetsprodukter från ett stort och expansivt underleverantörsnät.

Våra primära kundgrupper finns inom kontraktstillverkning i Europa. Vi är en ledande aktör med tydlig fokusering på kundnytta, utvecklingsmöjligheter och konkurrenskraftiga lösningar. Kontinuerliga investeringar i framför allt automatiserad produktionsutrustning säkerställer att våra tillverkningsenheter är moderna, flexibla och effektiva.

AGES Engineering Solutions

Engineering Solutions. Affärsområdet består av fyra enheter och kännetecknas av hög kompetens inom konstruktion och tillverkning av formverktyg, kontrollfixturer, prototyp- och småserietillverkning samt automatisering.

Läs mer om oss på www.ages.se

Moderbolaget, AGES Industri AB (publ) med organisationsnummer 556234-6204, är ett publikt aktiebolag med säte i Halmstad kommun, Sverige.

Denna rapport har varit föremål för granskning av bolagets revisor.

Kontakt: Johan Bladh, verkställande direktör, telefon +46 (0) 70 604 83 82.

Denna information är sådan information som AGES Industri AB (publ) är skyldig att offentliggöra enligt EU:s marknadsmissbruksförordning. Informationen lämnades, genom ovanstående kontaktpersons försorg, för offentliggörande den 23 oktober 2025 CEST 15.00.

FRAMTIDA RAPPORTDATUM

2026-02-10 Bokslutskommuniké januari-december
2026-05-05 Delårsrapport januari-mars 2026
2026-05-05 Årsstämma 2026
2026-07-09 Delårsrapport januari-juni 2026



AGES Värnamo AB

Box 308
331 23 Värnamo
Besöksadress: Silkesvägen 11
Telefon +46 (0)370 69 23 30

AGES Falkenberg AB

Kabelvägen 10
311 50 Falkenberg
Telefon +46 (0)346 71 50 00

AGES Kulltorp AB

Gnosjövägen 10
335 96 Kulltorp
Telefon +46 (0)370 836 60

UB Verktyg AB

Mjöltnarevägen 6
331 73 Bor
Telefon +46 (0)370 65 88 80

AGES Hörle AB

Box 436
SE-331 24 Värnamo
Besöksadress: Hörle 3
Telefon +46 (0)370 33 37 00

AGES Shared Services AB

Hörle 3
331 92 Värnamo
Telefon +46 (0)370 65 07 00

AGES China

Hörle Automatic (Ningbo) Co.Ltd
No.108 JinChuan Road
Nordic Industrial Park
Zhenhai, Ningbo 315221
P.R. China

AGES Poland Sp. z o.o.

Zacisze 42
39-300 Mielec
Poland

APM August Pettersson AB

Vitarörsvägen 5
331 53 Värnamo
Telefon +46 370 69 26 30

Östlings Verktygs AB

Marieströmsvägen 47
335 32 Gnosjö
Telefon +46 370 33 31 60

A-Tooling AB

Bredastensvägen 18
331 44 Värnamo
+46 370 37 41 90

Huvudkontoret

AGES Industri AB (publ),
Box 815, 301 18 Halmstad

Besöksadress: Kristian IV:s väg 3
vån 13, 302 50 Halmstad

agesindustri@ages.se
www.ages.se
Org.nr. 556234-6204