



Delårsrapport 2023
1 januari – 31 mars



Q1

Första kvartalet 2023

januari till mars i sammandrag

Första kvartalet (1 jan–31 mar 2023)

- Under Q1 2023 ökade nettoomsättningen med 30 % till 413 miljoner kronor (317).
- Rörelseresultatet ökade med 136% till 25,1 MSEK (10,6) motsvarande en rörelsemarginal på 6,1 % (3,4 %).
- Resultatet per aktie uppgick till 2,25 kronor (0,95).
- Kassaflödet från den löpande verksamheten uppgick till 61 MSEK (49).
- Fortsatt god orderingång



// De åtgärder som vidtagits i Unnaryd har tillsammans med god försäljning bidragit till den kraftiga resultatförbättringen."

Anders Magnusson, VD och koncernchef

NETTOOMSÄTTNING

413 MKR

RÖRELSERESULTAT

25 MKR

RÖRELSEMARGINAL

6,1 %

RESULTAT PER AKTIE

2,25 KR

Koncernen i sammandrag

MSEK där ej annat anges

	KVARTALET		HELÅRET	
	jan-mar 2023	jan-mar 2022	Rullande 12 mån apr-mar 2023	jan-dec 2022
Nettoomsättning	413	317	1 415	1 319
Rörelseresultat	25	11	66	51
Rörelsemarginal %	6,1	3,4	4,6	3,8
Resultat efter finansiella poster	20	9	51	39
Periodens resultat	16	7	44	34
Resultat per aktie, kronor	2,25	0,95	6,14	4,85
Kassaflöde från den löpande verksamheten	61	49	115	103
Avkastning på sysselsatt kapital % ¹	9,6	5,2	9,6	7,4

¹ Beräknad på 12 månaders rullande värde

VD:s kommentarer till koncernens utveckling



AGES rapporterar ett starkt första kvartal i 2023 med en god ordering och inom skräpande bearbetning som pressgjutning. Omsättningen ökade med 30 procent till 413 MSEK (317). Under första kvartalet uppgick rörelseresultatet till 25 MSEK (11), motsvarande en rörelsemarginal om 6,1 procent (3,4). Den starka resultatutvecklingen beror främst på en fortsatt bra utveckling inom skräpande bearbetning, UB Verktyg och pressgjutningsenheten i Kulltorp.

De tillgångar som vidtagits i Unnryd har tillsammans med god försörjning även bidragit till den kraftiga resultatförbättringen. Den organisationsförändring som genomfördes i början av året har påverkat resultatet positivt främst och med andra halften av första kvartalet.

Vi är nöjda med den positiva responsen vi fått från våra kunder i de viktigaste försörjningsområdena som påbörjades under 2022 och som avslutades under första kvartalet 2023. Flera kunder har visat förstelse för kompensationsåtgärder direkt kopplade till energipriser, råvarukostnader och valutaförändringar.

AGES arbetar aktivt med att minska bolagets klimatpåverkan och dess koldioxidutsläpp. Sedan tidigare är våra energiförbrukning fullt ut förnybar. I april tog vi ytterligare ett steg i vår hållbarhetsarbete genom att investera i solenergi. Satsningen görs genom en ny solpark som i sommar kommer att sätta i drift i Källshamn. Solparken kommer att producera cirka 9,5 GWh el och därmed bidra till den svenska energiomställningen. Energiköpsvärdet motsvarar 15 till 20 procent av AGES totala energiförbrukning och sträcker sig över 10 år, vilket kommer att skydda bolaget mot volatilitet i elmarknaden.

Framtida utveckling

Orderingen i koncernen fortsätter god och vi skönjer i dagsläget ingen nedgång. Förreträffades utmaningar relaterade till hög energikostnader och materiellprisökningar. Situationen ser för närvarande betydligt mer stabil ut och den minskade produktionskostnaden som vi tidigare befarat har uteblivit. Med detta gäller vi fortsätter beredskap om marknadsläget skulle förändras.

Elektrifieringen ses fortfarande som en viktig trend som påverkar vår långsiktiga strategi. Som kontraktstillverkare med hållbarhet i fokus har vi exempelvis börjat leverera pressgjutna produkter till elektronikboxar för att styra elmotorer till fordon. Vi har även avslutat vissa kontrakt i för tid för att på sikt erbjuda och kunna möta efterfrågan som kommer i den alltmer elektrifierade fordonsottnen.

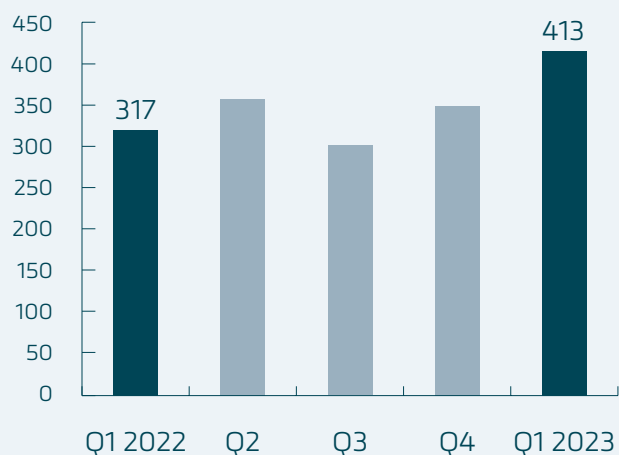
AGES goda utveckling möjliggörs även av våra kollegor, kunder och uppskattade partners. Jag vill rikta ett tack till er alla!

Anders Magnusson
VD och koncernchef

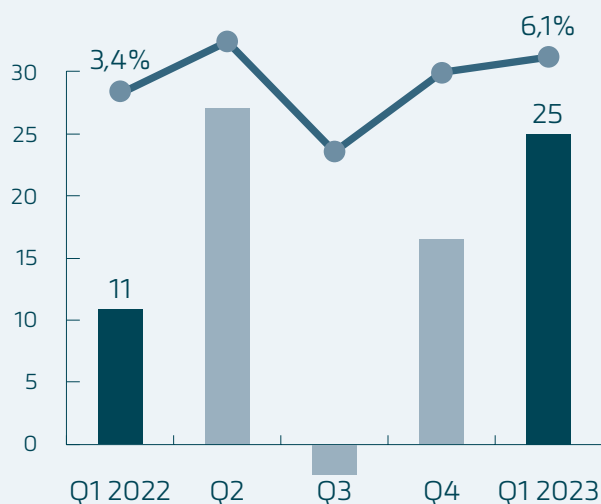
Siffror första kvartalet 2023

Q1

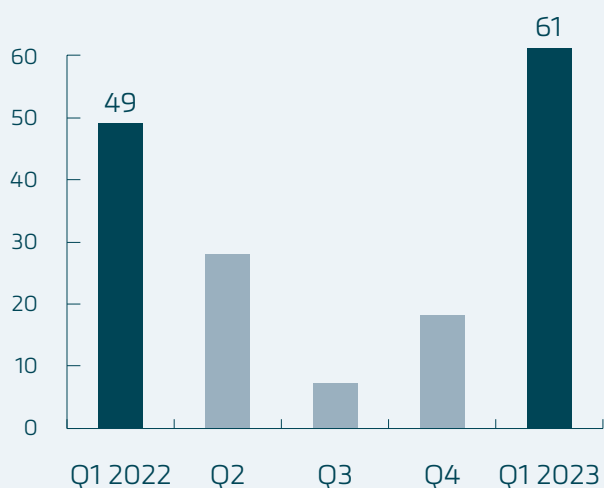
Nettoomsättning, MSEK



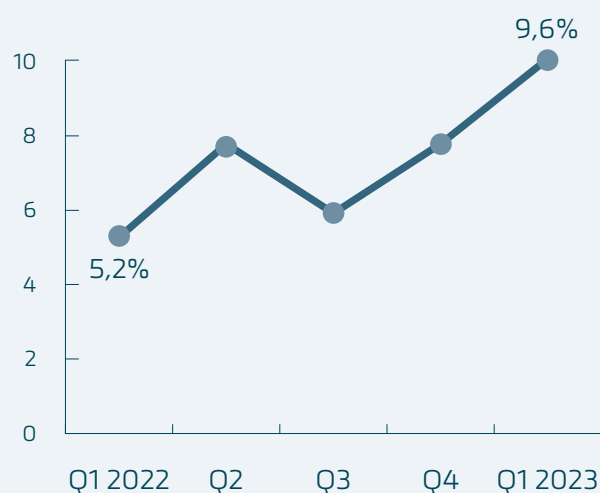
Rörelseresultat, MSEK Rörelsemarginal, %



Kassaflöde från den löpande verksamheten, MSEK



Avkastning på sysselsatt kapital, %



Finansiell information och övriga upplysningar

Q1

OMSÄTTNING OCH RESULTAT

Första kvartalet

Nettoomsättningen för första kvartalet uppgick till 413 MSEK (317) vilket innebär en ökning med 30 % jämfört med motsvarande period föregående år. Omsättningsökningen förklaras främst av generellt högre volymer men även från nya projekt.

Rörelseresultatet uppgick till 25 MSEK (11), ett förbättrat rörelseresultat med 136% jämfört med motsvarande period föregående år. Rörelsemarginalen stärktes och uppgick i kvartalet till 6,1% (3,4 %). Den starka resultatutvecklingen beror på en fortsatt bra utveckling inom skärande bearbetning, UB Verktyg och vår pressgjuteriverksamhet i Kulltorp. Vårt strukturella arbete i Unnaryd som påbörjades under första delen av kvartalet fortgår. Under senare delen av kvartalet noterar vi att vårt strukturella arbete i Unnaryd påverkar koncernens rörelseresultat i positiv riktning.

AKTIEDATA OCH NYCKELTAL

Resultat per aktie uppgick till 2,25 SEK (0,95). Eget kapital per aktie var 59 SEK (53). Soliditeten var vid periodens slut 41 procent (38).

INVESTERINGAR

Koncernens nettoinvesteringar i anläggningstillgångar uppgick under delårsperioden till 21 MSEK (12), varav 0 MSEK (0) avser fastigheter och 21 MSEK (12) maskiner och inventarier samt 0 MSEK (0) företagsaffärer. Kvartalets maskininvesteringar var främst kapacitetshöjande och till stor del i vår pressgjuterianläggning i Kulltorp.

KASSAFLÖDE OCH LIKVIDITET

Kassaflöde från den löpande verksamheten uppgick till 61 MSEK (49). Främsta orsaken till periodens förbättrade kassaflöde förklaras genom ett förbättrat resultat i kombination med fortsatt aktivt arbete med att minska rörelsekapitalbindningen.

Koncernens räntebärande skulder uppgick till 252 MSEK (298) och likvida medel till 14 MSEK (8).

Koncernens likvida medel inklusive beviljade men ej utnyttjade krediter uppgick på balansdagen till 91 MSEK (58).

HÄNDELSER UNDER KVARTALET

Styrelseledamot Anders Berggren har meddelat bolaget att han utökat sitt innehav av aktier i bolaget genom en transaktion utanför börsen motsvarande sammanlagt 80 000 aktier till kursen 51,60 kr. Transaktionen genomfördes den 30 mars 2023. Anders Berggrens med närståendes innehav i AGES Industri AB uppgår efter transaktionen till 100 000 aktier motsvarande 1,4% av aktiekapitalet.

HÄNDELSER EFTER PERIODENS SLUT

Inga enskilda händelser av väsentlig karaktär har inträffat efter periodens slut.

SEGMENT

Då ledningen ej använder resultatmått för de separata verksamheterna som underlag för beslut om fördelning av resurser, utgör koncernens verksamhet ett segment.

TRANSAKTIONER MED NÄRSTÅENDE

Karaktären och omfattningen av transaktioner med närstående framgår av årsredovisningen 2022. Inga nya betydande transaktioner har skett under delårsperioden.

RISKER OCH OSÄKERHETSFAKTORER

Koncernens väsentliga risk- och osäkerhetsfaktorer inkluderar affärsmässiga risker förknippade med kunder och leverantörer samt andra omvärldsfaktorer som t ex prisrisker för insatsvaror och energi. Till detta kommer finansiella risker till följd av förändringar i valutakurser och räntenivåer. En redogörelse för koncernens väsentliga finansiella och affärsmässiga risker återfinns på sidan 62 i årsredovisningen för 2022. Inga ytterligare väsentliga risker bedöms ha tillkommit.

Finansiell information och övriga upplysningar

MODERBOLAGET

Moderbolaget AGES Industri AB:s verksamhet består i huvudsak av förvaltning och administrativa tjänster för samliga i koncernen ingående bolag. Av moderbolagets nettoomsättning utgör 100 procent (100) fakturering mot dotterbolag.

ÅRSREDOVISNING OCH HÅLLBARHETSRAPPORT

Årsredovisning och Hållbarhetsrapport för 2022 publicerades 4 april 2023 och finns tillgänglig på bolagets hemsida www.ages.se

Koncernens resultaträkning

(Sammandrag, MSEK)	2023 3 mån jan-mar	2022 3 mån jan-mar	2023 R12 apr-mar	2022 12 mån jan-dec
Nettoomsättning ¹⁾	413	317	1415	1319
Kostnad för sålda varor	-370	-294	-1286	-1210
Bruttoresultat	43	23	129	109
Försäljningskostnader	-12	-10	-42	-40
Administrationskostnader	-7	-6	-26	-25
Övriga rörelseintäkter	3	7	12	15
Övriga rörelsekostnader	-2	-3	-7	-8
Rörelseresultat	25	11	66	51
Finansiella poster	-5	-2	-15	-12
Resultat före skatt	20	9	51	39
Skatt	-4	-2	-7	-5
Periodens resultat	16	7	44	34
Periodens resultat hänförligt till				
Moderföretagets aktieägare	16	7	44	34
Resultat per aktie				
Resultat per aktie före utspädning, SEK	2,25	0,95	6,14	4,85
Resultat per aktie efter utspädning, SEK	2,25	0,93	6,14	4,85
Avskrivningar utgör	-14	-14	-55	-55

¹⁾ Nettoomsättning per geografisk marknad se vidare not 3.

Koncernens rapport över totalresultat

(Sammandrag, MSEK)	2023 3 mån jan-mar	2022 3 mån jan-mar	2023 R12 apr-mar	2022 12 mån jan-dec
Periodens resultat	16	7	44	34
<i>Poster som kan omföras till periodens resultat</i>				
Förändring av säkringsreserv inklusive skatt ¹⁾	-	0	0	0
Omräkningsdifferenser ²⁾	0	1	1	2
Övrigt totalresultat				
Totalresultat för perioden	16	8	45	36

¹⁾ Avser effektiv del av värdeförändring i derivatinstrument använda för säkringsredovisning

²⁾ Avser effekter av valutaförändringar vid omräkning av nettoinvesteringar i utländska dotterbolag till SEK

Koncernens rapport över finansiell ställning

(Sammandrag, MSEK)

	2023 31 mar	2022 31 mar	2022 31 dec
TILLGÅNGAR			
Goodwill	248	248	248
Materiella anläggningstillgångar	347	336	339
Nyttjanderättstillgångar	5	7	6
Finansiella anläggningstillgångar	0	0	0
Summa anläggningstillgångar	600	591	593
Varulager	219	210	218
Kortfristiga fordringar	190	166	163
Likvida medel	14	8	12
Summa omsättningstillgångar	423	384	393
SUMMA TILLGÅNGAR	1023	975	986
EGET KAPITAL OCH SKULDER			
Eget kapital	417	373	401
Långfristiga skulder	166	174	162
Kortfristiga skulder ^{1, 2)}	440	428	423
SUMMA EGET KAPITAL OCH SKULDER	1023	975	986
Räntebärande skulder utgör	252	298	290
Uppskjuten skatteskuld utgör	40	43	40

I kortfristiga skulder ingår derivat värderat till verkligt värde med 0 MSEK (0). Derivatet används för säkringsändamål och tillhör värderingsnivå 2 enligt IFRS 13.

¹⁾ I kortfristiga skulder ingår kortfristigt aktieägarlån med 0 MSEK (30 MSEK).

Koncernens rapport över förändringar i eget kapital

(Sammandrag, MSEK)

	2023 31 mar	2022 31 mar	2022 31 dec
Vid årets början	401	365	365
Periodens totalresultat	16	8	36
Nyemission	-	-	-
Lämnad utdelning, kontant	-	-	-
Vid periodens slut	417	373	401

Koncernens rapport över kassaflöden

(Sammandrag, MSEK)

	2023 3 mån jan-mar	2022 3 mån jan-mar	2022 12 mån jan-dec
Rörelseresultat	25	11	51
Betald/erhållen ränta och inkomstskatt samt justeringar för poster som inte ingår i kassaflödet	3	2	32
Förändring av rörelsekapital	33	36	20
Kassaflöde från den löpande verksamheten	61	49	103
Investeringar	-21	-12	-54
Kassaflöde efter investeringar	40	37	49
Finansiering	-38	-37	-46
Periodens kassaflöde	2	0	3
Likvida medel vid årets början	12	8	8
Kursdifferenser i likvida medel	0	0	1
Likvida medel vid periodens slut	14	8	12

Resultaträkning, moderbolaget

(Sammandrag, MSEK)

	2023 3 mån jan-mar	2022 3 mån jan-mar	2022 12 mån jan-dec
Nettoomsättning	2	2	9
Försäljnings- och administrationskostnader	-4	-3	-14
Rörelseresultat	-2	-1	-5
Resultat från andelar i koncernföretag	-	-	2
Övriga finansiella poster	-1	-1	-2
Resultat efter finansiella poster	-3	-2	-5
Bokslutsdispositioner	-	-	35
Skatt	-	1	-5
Periodens resultat	-3	-1	25

Rapport över totalresultat, moderbolaget

(Sammandrag, MSEK)

	2022 12 mån jan-mar	2022 3 mån jan-mar	2022 12 mån jan-dec
Periodens resultat	-3	-1	25
<i>Poster som kan omföras till periodens resultat</i>			
Övrigt totalresultat	-	-	-
Övrigt totalresultat	-	-	-
Totalresultat för perioden	-3	-1	25

Balansräkning, moderbolaget

(Sammandrag, MSEK)

	2023 31 mar	2022 31 mar	2022 31 dec
Tillgångar			
Anläggningstillgångar	397	397	397
Omsättningstillgångar	228	225	241
Eget kapital och skulder			
Eget kapital	293	270	296
Obeskattade reserver	54	64	54
Långfristiga skulder	11	21	14
Kortfristiga skulder	267	267	274
Balansomslutning	625	622	638

Rapport över förändringar i eget kapital, moderbolaget

(Sammandrag, MSEK)

	2023 31 mar	2022 31 mar	2022 31 dec
Vid årets början	296	271	271
Periodens totalresultat	-3	-1	25
Nyemission	-	-	-
Lämnad utdelning, kontant	-	-	-
Vid periodens slut	293	270	296

Kassaflödesanalys, moderbolaget

(Sammandrag, MSEK)

	2023 3 mån jan-mar	2022 3 mån jan-mar	2022 12 mån jan-dec
Rörelseresultat	-2	-1	-5
Betald/erhållen ränta och inkomstskatt samt justeringar för poster som inte ingår i kassaflödet	-3	1	-4
Förändring av rörelsekapital	50	39	55
Kassaflöde från den löpande verksamheten	45	39	46
Investeringar	0	0	0
Kassaflöde efter investeringar	45	39	46
Finansiering	-45	-39	-46
Periodens kassaflöde	0	0	0
Likvida medel vid årets början	0	0	0
Kursdifferenser i likvida medel	-	-	-
Likvida medel vid periodens slut	0	0	0

Noter

Not 1 Redovisningsprinciper

AGES tillämpar International Financial Reporting Standards (IFRS), såsom de antagit av EU, årsredovisningslagen samt rekommendationer och uttalanden från Rådet för finansiell rapportering. Denna delårsrapport är upprättad i enlighet med IAS 34. Koncernen använder sig av samma redovisningsprinciper som senaste årsredovisningen 2022 med undantag av nya eller omarbetade standarder, tolkningar och förbättringar som ska tillämpas från och med 1 januari 2023.

AGES har gjort bedömningen att nya eller ändrade standarder och tolkningsuttalanden 2023 inte kommer att ha

någon väsentlig effekt på koncernens finansiella rapporter.

Moderbolaget tillämpar samma redovisningsprinciper som koncernen utom i de fall som anges nedan. Moderbolagets redovisning är upprättad i enlighet med rekommendation RFR 2 Redovisning för juridiska personer från Rådet för finansiell rapportering. De avvikelser som förekommer mellan moderbolagets och koncernens principer föranleds av begränsningar i möjligheterna att tillämpa IFRS i moderbolaget till följd av årsredovisningslagen samt, i vissa fall, av skatteskal. Redovisningsprinciperna är oförändrade jämfört med senaste årsredovisningen 2022.

Not 2

Kvartalsöversikt koncernen

(MSEK)	2023 Q1	2022 Q4	2022 Q3	2022 Q2	2022 Q1
Nettoomsättning, MSEK	413	347	300	355	317
Bruttoresultat, MSEK	43	32	14	39	23
Rörelseresultat, MSEK	25	17	-4	27	11
Resultat före skatt, MSEK	20	12	-7	25	9
Periodens resultat, MSEK	16	13	-6	20	7
Periodens totalresultat, MSEK	16	12	-5	21	8
Rörelsemarginal, %	6,1	4,9	Neg.	7,6	3,4
Resultat per aktie, SEK	2,25	1,85	-0,85	2,89	0,95
Resultat per aktie efter utspädning, SEK	2,25	1,79	-0,82	2,82	0,93

För definitioner, se sidan 13.

Not 3

Nettoomsättning per geografisk marknad

	2023 3 mån jan-mar	%	2022 3 mån jan-mar	%	2022 12 mån jan-dec	%
Sverige	288	70%	236	74%	961	73%
Polen	19	5%	17	6%	57	4%
Belgien	16	4%	10	3%	46	4%
Nederländerna	17	4%	10	3%	58	4%
Tyskland	18	4%	11	4%	46	3%
Nordamerika	13	3%	10	3%	43	3%
Norge	18	4%	7	2%	37	3%
Övriga	24	6%	16	5%	71	6%
Koncernen totalt	413	100%	317	100%	1 319	100%

Not 4

Aktiedata

	2023 3 mån jan-mar	2022 3 mån jan-mar	2023 R12 apr-mar	2022 12 mån jan-dec
Genomsnittligt antal utestående aktier, tusental ¹⁾	7029	7029	7029	7029
Resultat per aktie, SEK	2,25	0,95	6,14	4,85
Resultat per aktie, efter utspädning SEK	2,25	0,93	6,14	4,85
Kassaflöde från den löpande verksamheten per aktie, SEK	8,71	6,98	16,31	14,59
Totalt antal aktier på balansdagen, tusental	7029	7029	7029	7029
Eget kapital per aktie på balansdagen, SEK	59,00	53,00	56,32	57,00
Börskurs på balansdagen, SEK	55,00	54,00	55,00	36,60

Antalet utestående aktier 31 mars 2023 uppgår till 7.028.974. Moderbolaget är noterat på Nasdaq Stockholm First North Premier Growth Market.

¹⁾ 2021 beslutade årsstämman om ett köptionsprogram för ledande befattningshavare. 230 000 optioner har tecknats av ledande befattningshavare. Lösen av köptionerna kan ske under perioden 15 maj till 30 juni 2024.

För definitioner, se sidan 13.

Not 5

Nyckeltal

(MSEK)	2023 3 mån jan-mar	2022 3 mån jan-mar	2023 R12 apr-mar	2022 12 mån jan-dec
Rörelsemarginal, %	6,1	3,4	4,6	3,8
Vinstmarginal, %	4,9	2,6	3,1	2,9
Avkastning på eget kapital p a, % ¹⁾	10,9	5,5	10,9	8,9
Avkastning på sysselsatt kapital p a, % ¹⁾	9,6	5,2	9,6	7,4
Avkastning på totalt kapital p a, % ¹⁾	6,7	4,0	6,7	5,0
Räntetäckningsgrad, ggr	4,8	4,4	4,3	4,6
Eget kapital, MSEK	417	373	396	401
Soliditet, %	41	38	40	41
Andel riskbärande kapital, %	45	43	44	45
Nettoinvesteringar, MSEK	21	12	64	54
Medelantal anställda	509	496	495	482

¹⁾ Beräknad på 12 månaders rullande värde.

För definitioner, se sidan 13.

Nyckeltal

Intagna nyckeltal i denna rapport följer främst av upplysningskrav enligt IFRS och årsredovisningslagen. Övriga mått, s k alternativa nyckeltal, beskriver bland annat resultatutveckling, finansiell styrka och hur bolaget förräntat sitt kapital.

Presenterade nyckeltal beaktar verksamhetens art och bedöms ge relevant information till aktieägare och övriga intressenter samtidigt som jämförbarhet med andra företag uppnås. Marginalmått presenteras också internt.

Avkastning på eget kapital

Årets resultat i förhållande till genomsnittligt eget kapital.

Avkastning på sysselsatt kapital

Resultat efter finansiella poster med tillägg för finansiella kostnader i förhållande till genomsnittligt sysselsatt kapital.

Avkastning på totalt kapital

Resultat efter finansiella poster med tillägg för finansiella kostnader i förhållande till genomsnittligt totalt kapital.

Andel riskbärande kapital

Summan av eget kapital och latent skatteskulder (inklusive minoritet) dividerat med balansomslutningen.

Räntetäckningsgrad

Resultat efter finansiella poster med tillägg för finansiella kostnader i förhållande till finansiella kostnader.

Resultat per aktie

Årets resultat i förhållande till genomsnittligt antal aktier.

Resultat per aktie efter utspädning

Årets resultat med tillägg för kostnader för hänförliga konvertibellån i förhållande till genomsnittligt antal utestående aktier med tillägg för genomsnittligt antal aktier som tillkommer vid konvertering av utestående konvertibler.

Soliditet

Eget kapital i förhållande till totalt kapital.

Sysselsatt kapital

Balansomslutning med avdrag för icke räntebärande skulder.

Totalt kapital

Summa eget kapital och skulder (balansomslutning).

Vinstmarginal

Resultat efter finansiella poster i förhållande till nettoomsättning.

Rörelsemarginal

Rörelseresultat i förhållande till nettoomsättning.

Kassaflöde från den löpande verksamheten per aktie

Kassaflöde från den löpande verksamheten i förhållande till antalet utestående aktier.

Eget kapital per aktie

Eget kapital dividerat med antal aktier på balansdagen.

AGES – en ledande tillverkningspartner

AGES erbjuder tillverkning av kvalificerade precisionskomponenter i större serier till framstående aktörer inom utvalda kundsegment. Drivna produktionsprocesser, entreprenörsanda och teknisk spetskompetens skapar förutsättningar att leverera marknadens bästa lösningar med god tillverkningsekonomi.

Precisionskomponenter med hög kvalitetsnivå

AGES är en svensk industrikoncern med sju tillverkningsenheter i Sverige och en i Kina. Den egna produktionen är koncentrerad på tillverkning av komponenter i större serier med mycket högt ställda kvalitetskrav. Därtill erbjuder vi internationell tradingverksamhet, ett brett spektrum av kvalitetsprodukter från ett stort och expansivt underleverantörsnät.

Våra primära kundgrupper finns inom kontraktstillverkning i Europa. Vi är en ledande aktör med tydlig fokusering på kundnytta, utvecklingsmöjligheter och konkurrenskraftiga lösningar. Kontinuerliga investeringar i framför allt automatiserad produktionsutrustning säkerställer att våra tillverkningsenheter är moderna, flexibla och effektiva.

Läs mer om oss på www.ages.se

VÅRA KUNDERBJUDANDEN

Pressgjutning

AGES är specialiserade inom pressgjutning av aluminium med tillhörande efterbearbetning.

Skärande bearbetning

AGES levererar komponenter framställda genom skärande bearbetning i material som stål, rostfritt stål, mässing och aluminium.

Svetsning

AGES utför robotsvetsning och manuell svetsning av avancerade artiklar med mycket hög precision.

Montering

AGES utför montering där egenproducerade komponenter utgör huvuddelen av det ingående materialet.

Tooling

AGES konstruerar och tillverkar kvalitetsverktyg för pressgjutning av aluminium som motsvarar marknadens högt ställda krav.

Moderbolaget, AGES Industri AB (publ) med organisationsnummer 556234-6204, är ett publikt aktiebolag med säte i Halmstad kommun, Sverige.

Denna rapport har ej varit föremål för granskning av bolagets revisor.

Kontakt: Anders Magnusson, verkställande direktör, telefon +46 (0) 70 542 01 50.

Denna information är sådan information som AGES Industri AB (publ) är skyldig att offentliggöra enligt EU:s marknadsmissbruksförordning. Informationen lämnades, genom ovanstående kontaktpersons försorg, för offentliggörande den 4 maj 2023 CEST 13.00.

FRAMTIDA RAPPORTDATUM

2023-07-11 Delårsrapport januari-juni 2023

2023-10-24 Delårsrapport januari-september 2023

2024-02-08 Bokslutskommuniké januari-december

2024-05-07 Årsstämma 2024



MAKES THINGS EASIER®

AGES Casting Unnaryd AB

Hyltevägen 1
314 51 Unnaryd
Telefon +46 (0)371 622 00

AGES Värnamo AB

Box 308
331 23 Värnamo
Besöksadress: Silkesvägen 11
Telefon +46 (0)370 69 23 30

AGES Falkenberg AB

Kabelvägen 10
311 50 Falkenberg
Telefon +46 (0)346 71 50 00

AGES Kulltorp AB

Gnosjövägen 10
335 96 Kulltorp
Telefon +46 (0)370 836 60

UB Verktyg AB

Mjölånarevägen 6
331 73 Bor
Telefon +46 (0)370 65 88 80

AGES Hörle AB

Box 436
SE-331 24 Värnamo
Besöksadress: Hörle 3
Telefon +46 (0)370 33 37 00

AGES Shared Services AB

Hörle 3
331 92 Värnamo
Telefon +46 (0)370 65 07 00

AGES Kina

Hörle Automatic (Ningbo) Co.Ltd
No.108 JinChuan Road
Nordic Industrial Park
Zhenhai, Ningbo 315221
P.R. China

Huvudkontoret

AGES Industri AB (publ),
Box 815, 301 18 Halmstad
Besöksadress: Kristian IV:s väg 3
vån 13, 302 50 Halmstad
agesindustri@ages.se
www.ages.se
Org.nr. 556234-6204