



Delårsrapport 2024
1 januari – 31 mars



Q1

Första kvartalet 2024

januari till mars i sammandrag



Första kvartalet (1 jan–31 mar 2024)

- Under Q1 2024 minskade nettoomsättningen med 3% till 402 miljoner kronor (413).
- Rörelseresultatet minskade med 12,7% till 22 MSEK (25) motsvarande en rörelsemarginal på 5,5% (6,1%).
- Resultatet per aktie uppgick till 2,01 kronor (2,25).
- Kassaflödet från den löpande verksamheten uppgick till 37 MSEK (61).
- Förvärv av A-Tooling AB

// Inom skärande bearbetning ser vi en god tillväxt, stabil orderstock och hög lönsamhet."

Anders Magnusson, VD och koncernchef

NETTOOMSÄTTNING

402 MKR

RÖRELSERESULTAT

22 MKR

RÖRELSEMARGINAL

5,5%

RESULTAT PER AKTIE

2,01 KR

Koncernen i sammandrag

MSEK där ej annat anges

	KVARTALET		HELÅRET	
	jan–mar 2024	jan–mar 2023	Rullande 12 mån apr–mar 2024	jan–dec 2023
Nettoomsättning	402	413	1 492	1 503
Rörelseresultat	22	25	90	93
Rörelsemarginal %	5,5	6,1	6,0	6,2
Resultat efter finansiella poster	18	20	71	73
Periodens resultat	14	16	57	58
Resultat per aktie, kronor	2,01	2,25	7,97	8,30
Kassaflöde från den löpande verksamheten	37	61	121	143
Avkastning på sysselsatt kapital % ¹⁾	12,9	9,6	12,9	13,1

¹⁾ Beräknad på 12 månaders rullande värde

VD:s kommentarer till koncernens utveckling



Efter ett starkt 2023 har försäljningsvolymerna kommit ner till mer normala nivåer under första kvartalet 2024. AGES nettoomsättningen minskade med 3 procent jämfört med första kvartalet 2023 och uppgick till 402 MSEK (413). Normaliserade orderböcker hos våra kunder samt pågående utfasning av olönsamma kontrakt inom pressgjutning är främsta förklaringarna till omsättningsminskningen. Rörelseresultatet uppgick till 22 MSEK jämfört med 25 MSEK motsvarande kvartal föregående år. Kvartalets resultat påverkades av engångskostnader i samband med utfasning av olönsamma kontrakt inom pressgjutning om cirka 7 MSEK.

Affärsområdet Precision Components består av produktionsinriktningarna skärande bearbetning och pressgjutning. Verksamheterna inom skärande bearbetning fortsätter utvecklas mycket positivt med flera lönsamma projekt i både fordonsindustrin och i flertalet framväxande industrier. Vi har sett ett stort inflöde av nya intressanta projekt och vi noterar att vår affärsmodell är konkurrenskraftig, hållbar och lönsam.

Vår strategi att minska verksamheten inom pressgjutning fortsätter vilket medför att enheten i Unnaryd aktivt arbetar med att fasa ut olönsamma kundkontrakt. Utfasningen har belastat kvartalets resultat med engångskostnader motsvarande ca 7 MSEK. Vårt mål är att hitta en lämplig nivå på kapaciteten som både motsvarar efterfrågan och samtidigt möjliggör för en god lönsamhet. Som en följd av detta har vi friställt 50 personer varav 25 av dessa är inhyrd personal. Arbetet med att anpassa kostnadskostymen och att fasa ut olönsamma kontrakt kommer att fortgå under andra kvartalet och medföra vissa extrakostnader, dock väsentligt lägre än de kostnader vi tagit under de två senaste kvartalen, vilka uppgår till ca 12 MSEK.

Inom AGES andra affärsområde Engineering Solutions har vi adderat ytterligare ett bolag sedan årsskiftet, A-Tooling AB. Genom förvärvet utökar vi vårt

kunderbudande med försäljning av ingående verktygskomponenter och reservdelar för eftermarknad.

Integrationen av halvårets tre senaste förvärv fortsätter enligt plan; vi är nöjda med de genomförda förvärven och den möjlighet det skapar i att bredda vår kundbas. Dessutom har det nya affärsområdet bidragit med höjd teknisk kompetens. Genom gemensam planering och kapacitetsutnyttjande skapas större kundvärde inom affärsområdet.

Framtida utveckling

Vi har under det senaste året arbetat aktivt mot att sälja in projekt inom nya växande kundsegment, vilket har täckt upp för den normaliserade efterfrågan konjunkturen för med sig.

Inom skärande bearbetning ser vi en god tillväxt, stabil orderbok och hög lönsamhet. För att möta efterfrågan kommer vi installera flera kapacitetsinvesteringar under första halvåret 2024.

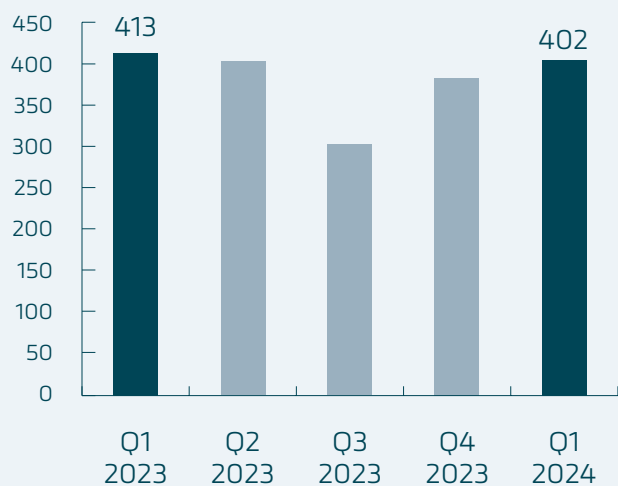
Inom pressgjutningen fortsätter utfasningen av olönsamma kundkontrakt i enheten i Unnaryd.

Anders Magnusson
VD och koncernchef

Siffror första kvartalet 2024

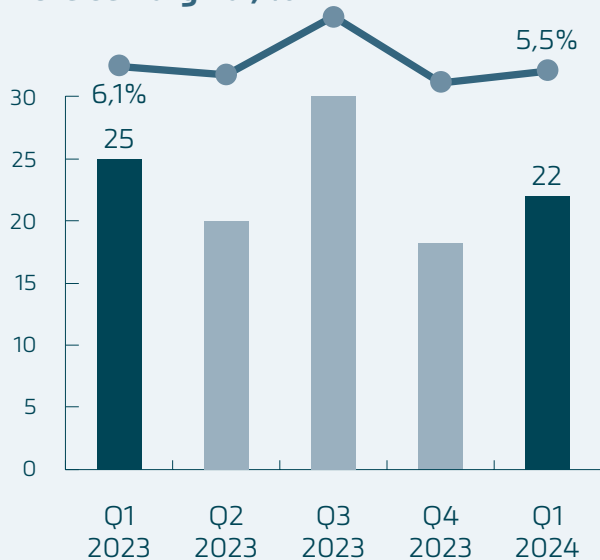
Q1

Nettoomsättning, MSEK

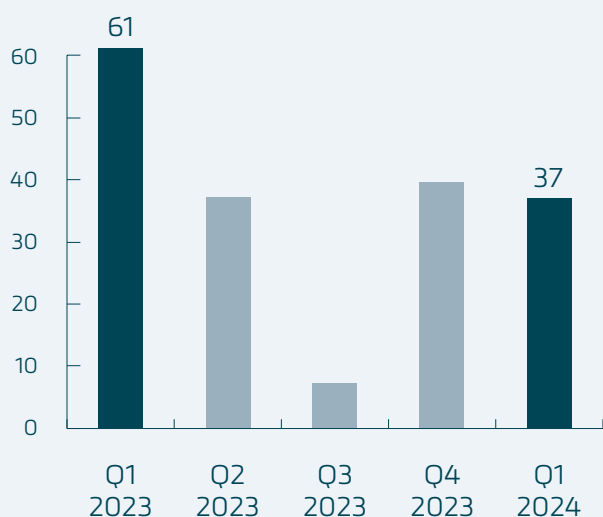


Rörelseresultat, MSEK

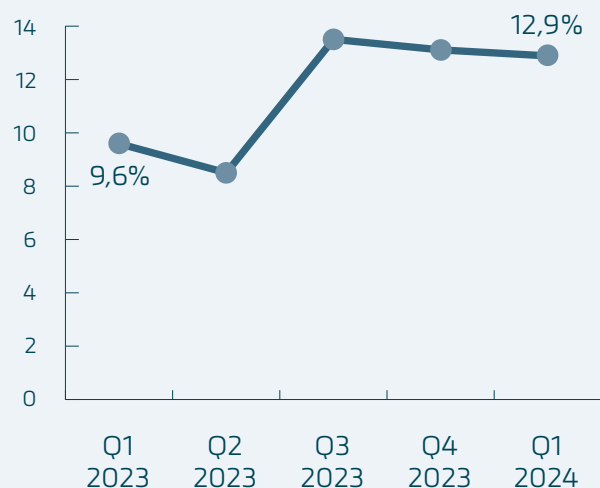
Rörelsemarginal, %



Kassaflöde från den löpande verksamheten, MSEK



Avkastning på sysselsatt kapital, %



Finansiell information och övriga upplysningar

OMSÄTTNING OCH RESULTAT

Första kvartalet

Nettoomsättningen för första kvartalet uppgick till 402 MSEK (413) vilket innebär en minskning med 3% jämfört med motsvarande period föregående år. Omsättningsminskningen förklaras till viss del av normaliserad efterfrågan samt effekt av utfasade olönsamma kundkontrakt inom pressgjutning.

Rörelseresultatet uppgick till 22 MSEK (25), ett rörelseresultat som är 12% lägre jämfört med motsvarande period föregående år. I kvartalet har engångskostnader relaterade till utfasade olönsamma kundkontrakt påverkat resultatet negativt med ca 7 MSEK. Rörelsemarginalen uppgick i kvartalet till 5,5% (6,1%).

AKTIEDATA OCH NYCKELTAL

Resultat per aktie uppgick till 2,01 SEK (2,25). Eget kapital per aktie var 67 SEK (59). Soliditeten var vid periodens slut 43 procent (41).

INVESTERINGAR

Koncernens nettoinvesteringar i anläggningstillgångar uppgick under perioden till 29 MSEK (21), varav 0 MSEK (0) avser fastigheter och 6 MSEK (21) maskiner och inventarier samt 23 MSEK (0) företagsaffärer. Periodens maskininvesteringar var främst kapacitetshöjande inom skärande bearbetning.

KASSAFLÖDE OCH LIKVIDITET

Kassaflöde från den löpande verksamheten uppgick till 37 MSEK (61) och förklaras främst av en högre lagerbindning jämfört med samma period föregående år. Koncernens räntebärande skulder uppgick till 254 MSEK (252) och likvida medel till 11 MSEK (14).

Koncernens likvida medel inklusive beviljade men ej utnyttjade krediter uppgick på balansdagen till 83 MSEK (91).

HÄNDELSER UNDER KVARTALET

Den 31 januari 2024 förvärvades samtliga aktier i A-Tooling AB. Köpeskillingen uppgick till 34 MSEK och erlades dels kontant med 27 mkr och dels med 90 334 nyemitterade aktier till ett totalt värde av 7 MSEK.

A-Tooling är i en spännande tillväxtfas där AGES breda kundbas väntas bidra med en ökad tillväxt kommande år relaterad till såväl befintliga som nya marknader.

A-Tooling kommer att ingå i AGES nya affärsområde, Engineering Solutions. Affärsområdet kännetecknas av hög kompetens inom konstruktion och tillverkning av formverktyg, kontrollfixturer, prototyp- och småserietillverkning samt automatisering. Genom att utöka kunderbudandet med försäljning av ingående verktygskomponenter och reservdelar för eftermarknad, stärker AGES sin position på marknaden. Med förvärvet breddar AGES verksamheten i linje med affärsområdets strategiska inriktning.

Styrelsen i AGES har mot denna bakgrund beslutat om en riktad nyemission av 90 334 aktier av serie B till säljaren med stöd av det emissionsbemyndigande som antogs på AGES årsstämma den 4 maj 2023. Emissionskursen fastställdes till 77,49 kr baserat på en vägd snittkurs för AGES aktie under perioden 2024-01-22 till 2024-01-30. De nya aktierna registerades och togs upp till handel på Nasdaq Stockholm First North Premier den 7 februari 2024.

HÄNDELSER EFTER PERIODENS SLUT

Inga enskilda händelser av väsentlig karaktär har inträffat efter periodens slut.

SEGMENT

AGES-koncernen innefattar två affärsområden, Precision Components och Engineering Solutions. Affärsområdet Engineering solutions understiger 10 procent av koncernens omsättning tillika tillgångsmassa varför ingen separat segmentsredovisning upprättas.

Finansiell information och övriga upplysningar

TRANSAKTIONER MED NÄRSTÅENDE

Karaktären och omfattningen av transaktioner med närstående framgår av årsredovisningen 2023. Inga nya betydande transaktioner har skett under delårsperioden.

RISKER OCH OSÄKERHETSFAKTORER

Koncernens väsentliga risk- och osäkerhetsfaktorer inkluderar affärsmässiga risker förknippade med kunder och leverantörer samt andra omvärldsfaktorer som t ex prisrisker för insatsvaror och energi. Till detta kommer finansiella risker till följd av förändringar i valutakurser och räntenivåer. En redogörelse för koncernens väsentliga finansiella och affärsmässiga risker återfinns på sidan 64 i årsredovisningen för 2023. Inga ytterligare väsentliga risker bedöms ha tillkommit.

MODERBOLAGET

Moderbolaget AGES Industri AB:s verksamhet består i huvudsak av förvaltning och administrativa tjänster för samliga i koncernen ingående bolag. Av moderbolagets nettoomsättning utgör 100 procent (100) fakturering mot dotterbolag.

ÅRSREDOVISNING OCH HÅLLBARHETSRAPPORT

Årsredovisning och Hållbarhetsrapport för 2023 publicerades 4 april 2024 och finns tillgänglig på bolagets hemsida www.ages.se



Koncernens resultaträkning

(Sammandrag, MSEK)	2024 3 mån jan-mar	2023 3 mån jan-mar	2024 R12 apr-mar	2023 12 mån jan-dec
Nettoomsättning ¹⁾	402	413	1492	1503
Kostnad för sålda varor	-356	-370	-1340	-1354
Bruttoresultat	46	43	152	149
Försäljningskostnader	-15	-12	-58	-55
Administrationskostnader	-10	-7	-34	-31
Övriga rörelseintäkter	3	3	38	38
Övriga rörelsekostnader	-2	-2	-9	-9
Rörelseresultat	22	25	90	93
Finansiella poster	-4	-5	-19	-20
Resultat före skatt	18	20	71	73
Skatt	-4	-4	-14	-15
Periodens resultat	14	16	57	58
Periodens resultat hänförligt till				
Moderföretagets aktieägare	14	16	57	58
Resultat per aktie				
Resultat per aktie före utspädning, SEK	2,01	2,25	7,97	8,30
Resultat per aktie efter utspädning, SEK	1,96	2,25	7,83	8,07
Avskrivningar utgör	-16	-14	-62	-59

¹⁾ Nettoomsättning per geografisk marknad se vidare not 3.

Koncernens rapport över totalresultat

(Sammandrag, MSEK)	2024 3 mån jan-mar	2023 3 mån jan-mar	2024 R12 apr-mar	2023 12 mån jan-dec
Periodens resultat	14	16	57	58
<i>Poster som kan omföras till periodens resultat</i>				
Omräkningsdifferenser ¹⁾	1	0	0	-2
Övrigt totalresultat	1	0	0	-2
Totalresultat för perioden	15	16	57	56

¹⁾ Avser effekter av valutaförändringar vid omräkning av nettoinvesteringar i utländska dotterbolag till SEK

Koncernens rapport över finansiell ställning

(Sammandrag, MSEK)

	2024 31 mar	2023 31 mar	2023 31 dec
TILLGÅNGAR			
Goodwill	272	248	251
Materiella anläggningstillgångar	378	347	382
Nyttjanderättstillgångar	15	5	11
Finansiella anläggningstillgångar	0	0	0
Summa anläggningstillgångar	665	600	644
Varulager	241	219	221
Kortfristiga fordringar	193	190	165
Likvida medel	11	14	12
Summa omsättningstillgångar	445	423	398
SUMMA TILLGÅNGAR	1111	1023	1042
EGET KAPITAL OCH SKULDER			
Eget kapital	480	417	457
Långfristiga skulder	181	166	172
Kortfristiga skulder	450	440	412
SUMMA EGET KAPITAL OCH SKULDER	1111	1023	1042
Räntebärande skulder utgör	254	252	259
Uppskjuten skatteskuld utgör	47	40	45

Koncernens rapport över förändringar i eget kapital

(Sammandrag, MSEK)

	2024 31 mar	2023 31 mar	2023 31 dec
Vid årets början	457	401	401
Periodens totalresultat	15	16	56
Nyemission	7	-	-
Återköp teckningsoptioner	-	-	0
Vid periodens slut	480	417	457

Koncernens rapport över kassaflöden

(Sammandrag, MSEK)

	2024 3 mån jan-mar	2023 3 mån jan-mar	2023 12 mån jan-dec
Rörelseresultat	22	25	93
Betald/erhållen ränta och inkomstskatt samt justeringar för poster som inte ingår i kassaflödet	1	3	25
Förändring av rörelsekapital	14	33	25
Kassaflöde från den löpande verksamheten	37	61	143
Investeringar	-6	-21	-69
Förvärv av dotterföretag ¹⁾	-23	-	-24
Kassaflöde efter investeringar	8	40	50
Finansiering	-10	-38	-49
Periodens kassaflöde	-2	2	1
Likvida medel vid årets början	12	12	12
Kursdifferenser i likvida medel	1	0	-1
Likvida medel vid periodens slut	11	14	12

Resultaträkning, moderbolaget

(Sammandrag, MSEK)

	2024 3 mån jan-mar	2023 3 mån jan-mar	2023 12 mån jan-dec
Nettoomsättning	3	2	10
Försäljnings- och administrationskostnader	-8	-4	-22
Rörelseresultat	-5	-2	-12
Resultat från andelar i koncernföretag	-	-	20
Övriga finansiella poster	-1	-1	-3
Resultat efter finansiella poster	-6	-3	5
Bokslutsdispositioner	-	-	37
Skatt	-	-	-4
Periodens resultat	-6	-3	37

Rapport över totalresultat, moderbolaget

(Sammandrag, MSEK)

	2024 3 mån jan-mar	2023 3 mån jan-mar	2023 12 mån jan-dec
Periodens resultat	-6	-3	37
<i>Poster som kan omföras till periodens resultat</i>			
Övrigt totalresultat	-	-	-
Övrigt totalresultat	-	-	-
Totalresultat för perioden	-6	-3	37

¹⁾ För ytterligare information se not 4

Balansräkning, moderbolaget

(Sammandrag, MSEK)

	2024 31 mar	2023 31 mar	2023 31 dec
Tillgångar			
Anläggningstillgångar	459	397	429
Omsättningstillgångar	156	228	171
Eget kapital och skulder			
Eget kapital	334	293	333
Obeskattade reserver	51	54	51
Långfristiga skulder	12	11	-
Kortfristiga skulder	217	267	216
Balansomslutning	615	625	600

Rapport över förändringar i eget kapital, moderbolaget

(Sammandrag, MSEK)

	2024 31 mar	2023 31 mar	2023 31 dec
Vid årets början	333	296	296
Periodens totalresultat	-6	-3	37
Nyemission	7	-	-
Återköp teckningsoptioner	-	-	0
Vid periodens slut	334	293	333

Kassaflödesanalys, moderbolaget

(Sammandrag, MSEK)

	2024 3 mån jan-mar	2023 3 mån jan-mar	20223 12 mån jan-dec
Rörelseresultat	-5	-2	-12
Betald/erhållen ränta och inkomstskatt samt justeringar för poster som inte ingår i kassaflödet	-5	-3	12
Förändring av rörelsekapital	33	50	86
Kassaflöde från den löpande verksamheten	23	45	86
Investeringar	-	-	-
Förvärv av dotterföretag ¹⁾	-23	-	-32
Kassaflöde efter investeringar	0	45	54
Finansiering	0	-45	-54
Periodens kassaflöde	0	0	0
Likvida medel vid årets början	0	0	0
Kursdifferenser i likvida medel	-	-	-
Likvida medel vid periodens slut	0	0	0

¹⁾ För ytterligare information se not 4

Noter

Not 1

Redovisningsprinciper

AGES tillämpar International Financial Reporting Standards (IFRS), såsom de antagit av EU, årsredovisningslagen samt rekommendationer och uttalanden från Rådet för finansiell rapportering. Denna delårsrapport är upprättad i enlighet med IAS 34. Koncernen använder sig av samma redovisningsprinciper som senaste årsredovisningen 2023 med undantag av nya eller omarbetade standarder, tolkningar och förbättringar som ska tillämpas från och med 1 januari 2024.

AGES har gjort bedömningen att nya eller ändrade standarder och tolkningsuttalanden 2024 inte kommer att ha

någon väsentlig effekt på koncernens finansiella rapporter.

Moderbolaget tillämpar samma redovisningsprinciper som koncernen utom i de fall som anges nedan. Moderbolagets redovisning är upprättad i enlighet med rekommendation RFR 2 Redovisning för juridiska personer från Rådet för finansiell rapportering. De avvikelser som förekommer mellan moderbolagets och koncernens principer föranleds av begränsningar i möjligheterna att tillämpa IFRS i moderbolaget till följd av årsredovisningslagen samt, i vissa fall, av skatteskal. Redovisningsprinciperna är oförändrade jämfört med senaste årsredovisningen 2023.

Not 2

Kvartalsöversikt koncernen

(MSEK)	2024 Q1	2023 Q4	2023 Q3	2023 Q2	2023 Q1	2022 Q4	2022 Q3	2022 Q2
Nettoomsättning, MSEK	402	384	303	403	413	347	300	355
Bruttoresultat, MSEK	46	35	28	43	43	32	14	39
Rörelseresultat, MSEK	22	18	30	20	25	17	-4	27
Resultat före skatt, MSEK	18	13	25	15	20	12	-7	25
Periodens resultat, MSEK	14	11	20	12	16	13	-6	20
Periodens totalresultat, MSEK	15	10	20	12	16	12	-5	21
Rörelsemarginal, %	5,5	4,6	9,9	4,9	6,1	4,9	-1,3	7,6
Resultat per aktie, SEK	2,01	1,56	2,84	1,64	2,25	1,85	-0,85	2,89
Resultat per aktie efter utspädning, SEK	1,96	1,52	2,76	1,59	2,25	1,79	-0,82	2,82

För definitioner, se sidan 14.

Not 3

Nettoomsättning per geografisk marknad

	2024 3 mån jan-mar	%	2023 3 mån jan-mar	%	2023 12 mån jan-dec	%
Sverige	275	68%	288	70%	1046	70%
Polen	12	3%	19	5%	55	4%
Belgien	15	4%	16	4%	54	3%
Nederländerna	21	5%	17	4%	67	5%
Tyskland	10	3%	18	4%	63	4%
Nordamerika	15	4%	13	3%	55	3%
Norge	27	7%	18	4%	72	5%
Frankrike	7	1%	7	2%	25	1%
Övriga	20	5%	17	4%	66	5%
Koncernen totalt	402	100%	413	100%	1 503	100%

Not 4

Förvärv av dotterföretag

Den 31 januari förvärvades samtliga aktier i A-Tooling AB. Det totala värdet av förvärvade tillgångar och skulder, köpeskillingar och påverkan på koncernens likvida medel var enligt preliminär förvärvskalkyl till följande:

Köpeskillingen består av följande komponenter (MSEK)

Kontant betalning	27
Emitterade aktier	7
Förvärvade nettotillgångar	-13
Goodwill	21

Förvärv A-Tooling AB**Verkligt värde i koncernen**

Likvida medel i förvärvad verksamhet	0
Kundfordringar och andra fordringar	11
Varulager	6
Materiella anläggningstillgångar	5
Leverantörsskulder och andra skulder	-7
Räntebärande skulder	-
Uppskjutna skatteskulder	-2
Summa identifierbara Nettotillgångar	13

Transaktionskostnader avseende förvärvade enheter uppgår till 274 TSEK och har redovisats som administrationskostnader i årets resultat.

A-Tooling AB ingår i koncernresultatet från den 1 januari 2024.

Den förvärvade enheten har bidragit med ca 10 MSEK i extern nettoomsättning och ett resultat efter skatt om ca 2,4 MSEK med hänsyn tagen till avskrivningar, övervärden och finansiella kostnader hänförliga till förvärvet.

Förvärvet av A-Tooling AB medför ett övervärde motsvarande 21 MSEK vilket är hänförligt till goodwill. Synergieffekter förväntas uppnås främst mellan de fyra bolagen inom affärsområdet Engineering Solutions men också inom övriga bolag inom AGES koncernen där man ser potentiella mervärden för befintliga kundstrukturer.

Köpeskillning – kassaflöde

Kassaflöde för att förvärva dotterföretag, efter avdrag för förvärvade likvida medel

Kontant köpeskillning	27
Likvida medel	0
Nettoutflöde av likvida medel - investeringsverksamheten	27

23 MSEK har reglerats kontant i samband vid tillträdet av aktierna, resterande 4 MSEK har erlagts 9 april 2024.

Not 5

Aktiedata

	2024 3 mån jan-mar	2023 3 mån jan-mar	2024 R12 apr-mar	2023 12 mån jan-dec
Genomsnittligt antal utestående aktier, tusental ²⁾	7052	7029	7052	7029
Genomsnittligt antal utestående aktier ¹⁾ , efter utspädning, tusental	7240	7259	7240	7230
Resultat per aktie, SEK	2,01	2,25	7,97	8,30
Resultat per aktie, efter utspädning SEK	1,96	2,25	7,83	8,07
Kassaflöde från den löpande verksamheten per aktie, SEK	5,25	8,71	17,22	20,39
Totalt antal aktier på balansdagen, tusental	7119	7029	7119	7029
Eget kapital per aktie på balansdagen, SEK	67,40	59,00	63,89	65,08
Börskurs på balansdagen, SEK	82,00	55,00	82,00	73,00

Antalet utestående aktier 31 mars 2024 uppgår till 7.119.308. Moderbolaget är noterat på Nasdaq Stockholm First North Premier Growth Market.

¹⁾ 2021 beslutade årsstämman om ett köptionsprogram för ledande befattningshavare. 230 000 optioner har tecknats av ledande befattningshavare. Lösen av köptionerna kan ske under perioden 15 maj till 30 juni 2024.

²⁾ Nyemission av 90 334 aktier i samband med förvärvet av A-Tooling AB.

För definitioner, se sidan 14.

Not 6

Nyckeltal

(MSEK)	2024 3 mån jan-mar	2023 3 mån jan-mar	2024 R12 apr-mar	2023 12 mån jan-dec
Rörelsemarginal, %	5,5	6,1	6,0	6,2
Vinstmarginal, %	4,4	4,9	4,8	4,9
Avkastning på eget kapital p a, % ¹⁾			12,6	13,6
Avkastning på sysselsatt kapital p a, % ¹⁾			12,9	13,1
Avkastning på totalt kapital p a, % ¹⁾			8,9	9,2
Räntetäckningsgrad, ggr			4,6	4,6
Eget kapital, MSEK			450	457
Soliditet, %			43	44
Andel riskbärande kapital, %			47	48
Nettoinvesteringar, MSEK	29	21	78	69
Medelantal anställda	536	509	557	530

¹⁾ Beräknad på 12 månaders rullande värde.

För definitioner, se sidan 14.

Nyckeltal

Intagna nyckeltal i denna rapport följer främst av upplysningskrav enligt IFRS och årsredovisningslagen. Övriga mått, s k alternativa nyckeltal, beskriver bland annat resultatutveckling, finansiell styrka och hur bolaget förräntat sitt kapital.

Presenterade nyckeltal beaktar verksamhetens art och bedöms ge relevant information till aktieägare och övriga intressenter samtidigt som jämförbarhet med andra företag uppnås. Marginalmått presenteras också internt.

Avkastning på eget kapital

Årets resultat i förhållande till genomsnittligt eget kapital.

Avkastning på sysselsatt kapital

Resultat efter finansiella poster med tillägg för finansiella kostnader i förhållande till genomsnittligt sysselsatt kapital.

Avkastning på totalt kapital

Resultat efter finansiella poster med tillägg för finansiella kostnader i förhållande till genomsnittligt totalt kapital.

Andel riskbärande kapital

Summan av eget kapital och latent skatteskulder (inklusive minoritet) dividerat med balansomslutningen.

Räntetäckningsgrad

Resultat efter finansiella poster med tillägg för finansiella kostnader i förhållande till finansiella kostnader.

Resultat per aktie

Årets resultat i förhållande till genomsnittligt antal aktier.

Resultat per aktie efter utspädning

Årets resultat med tillägg för kostnader för hänförliga konvertibellån i förhållande till genomsnittligt antal utestående aktier med tillägg för genomsnittligt antal aktier som tillkommer vid konvertering av utestående konvertibler.

Soliditet

Eget kapital i förhållande till totalt kapital.

Sysselsatt kapital

Balansomslutning med avdrag för icke räntebärande skulder.

Totalt kapital

Summa eget kapital och skulder (balansomslutning).

Vinstmarginal

Resultat efter finansiella poster i förhållande till nettoomsättning.

Rörelsemarginal

Rörelseresultat i förhållande till nettoomsättning.

Kassaflöde från den löpande verksamheten per aktie

Kassaflöde från den löpande verksamheten i förhållande till antalet utestående aktier.

Eget kapital per aktie

Eget kapital dividerat med antal aktier på balansdagen.

AGES – Vår mission

// AGES Industri ska kontinuerligt utvecklas för att vara en ledande och lönsam industriell partner inom hållbar och innovativ tillverkning för kommande generationer”

AGES Industris affärsidé är att stödja, utveckla och investera i ledande företag med djup teknikkunskap. Fokus på kundspecifika komponenter och hållbara produktionsprocesser samt värdeskapande tjänster.

AGES Precision Components

Affärsområdet består av sju tillverkningsenheter i Sverige och en i Kina. Den egna produktionen är koncentrerad på tillverkning av komponenter i större serier med mycket högt ställda kvalitetskrav. Därtill erbjuder vi internationell tradingverksamhet, ett brett spektrum av kvalitetsprodukter från ett stort och expansivt underleverantörsnät.

Våra primära kundgrupper finns inom kontraktstillverkning i Europa. Vi är en ledande aktör med tydlig fokusering på kundnytta, utvecklingsmöjligheter och konkurrenskraftiga lösningar. Kontinuerliga investeringar i framför allt automatiserad produktionsutrustning säkerställer att våra tillverkningsenheter är moderna, flexibla och effektiva.

AGES Engineering Solutions

Engineering Solutions. Affärsområdet består av fyra enheter och kännetecknas av hög kompetens inom konstruktion och tillverkning av formverktyg, kontrollfixturer, prototyp- och småserietillverkning samt automatisering.

Läs mer om oss på www.ages.se

Moderbolaget, AGES Industri AB (publ) med organisationsnummer 556234-6204, är ett publikt aktiebolag med säte i Halmstad kommun, Sverige.

Denna rapport har ej varit föremål för granskning av bolagets revisor.

Kontakt: Anders Magnusson, verkställande direktör, telefon +46 (0) 70 542 01 50.

Denna information är sådan information som AGES Industri AB (publ) är skyldig att offentliggöra enligt EU:s marknadsmissbruksförordning. Informationen lämnades, genom ovanstående kontaktpersons försorg, för offentliggörande den 7 maj 2024 CEST 13.00.

FRAMTIDA RAPPORTDATUM

2024-07-09 Delårsrapport januari-juni 2024
2024-10-24 Delårsrapport januari-september 2024
2025-02-05 Bokslutskommuniké januari-december
2025-05-06 Delårsrapport januari-mars 2025
2025-05-06 Årsstämma 2025



AGES Casting Unnaryd AB

Hyltevägen 1
314 51 Unnaryd
Telefon +46 (0)371 622 00

AGES Värnamo AB

Box 308
331 23 Värnamo
Besöksadress: Silkesvägen 11
Telefon +46 (0)370 69 23 30

AGES Falkenberg AB

Kabelvägen 10
311 50 Falkenberg
Telefon +46 (0)346 71 50 00

AGES Kulltorp AB

Gnosjövägen 10
335 96 Kulltorp
Telefon +46 (0)370 836 60

UB Verktyg AB

Mjölånarevägen 6
331 73 Bor
Telefon +46 (0)370 65 88 80

AGES Hörle AB

Box 436
SE-331 24 Värnamo
Besöksadress: Hörle 3
Telefon +46 (0)370 33 37 00

AGES Shared Services AB

Hörle 3
331 92 Värnamo
Telefon +46 (0)370 65 07 00

AGES Kina

Hörle Automatic (Ningbo)
Co.Ltd
No.108 JinChuan Road
Nordic Industrial Park
Zhenhai, Ningbo 315221
P.R. China

APM August Pettersson AB

Vitarörsvägen 5
331 53 Värnamo
Telefon +46 370 69 26 30

Östlings Verktygs AB

Marieströmsvägen 47
335 32 Gnosjö
Telefon +46 370 33 31 60

A-Tooling AB

Bredastensvägen 18
331 44 Värnamo
+46 370 37 41 90

Huvudkontoret

AGES Industri AB (publ),
Box 815, 301 18 Halmstad

Besöksadress: Kristian IV:s väg 3
vån 13, 302 50 Halmstad

agesindustri@ages.se
www.ages.se
Org.nr. 556234-6204