



Delårsrapport 2024
1 januari – 30 juni



Q2

Andra kvartalet 2024

januari till juni i sammandrag



Delårsperioden (1 jan-30 juni 2024)

- Under delårsperioden minskade nettoomsättningen med 3,6 % till 787 MSEK (816).
- Rörelseresultatet uppgick till 37 MSEK (45) motsvarande en rörelsemarginal på 4,7% (5,5%).
- Resultat per aktie uppgick till 3,14 kronor (3,89).
- Kassaflödet från den löpande verksamheten uppgick till 70 MSEK (97).
- Förvärv av A-Tooling AB

Andra kvartalet (1 april-30 juni 2024)

- Nettoomsättningen uppgick till 385 miljoner kronor (403).
- Rörelseresultatet uppgick till 15 MSEK (20) motsvarande en rörelsemarginal på 3,9% (4,9%).
- Resultatet per aktie uppgick till 1,14 kronor (1,64).
- Kassaflödet från den löpande verksamheten uppgick till 33 MSEK (37).
- Strategisk översyn pressgjutning genomförd.

// Förstärkt försäljningsorganisation ger nya tillväxtmöjligheter inom Engineering Solutions."

Anders Magnusson, VD och koncernchef

NETTOOMSÄTTNING

385 MKR

RÖRELSERESULTAT

15 MKR

RÖRELSEMARGINAL

3,9%

RESULTAT PER AKTIE

1,14 KR

Koncernen i sammandrag

	KVARTALET		HALVÅRET		HELÅRET	
	apr-jun 2024	apr-jun 2023	jan-jun 2024	jan-jun 2023	R12 jul-jun 2024 ¹⁾	jan-dec 2023
MSEK där ej annat anges						
Nettoomsättning	385	403	787	816	1 475	1 503
Rörelseresultat	15	20	37	45	85	93
Rörelsemarginal %	3,9	4,9	4,7	5,5	5,7	6,2
Resultat efter finansiella poster	10	15	28	35	66	73
Periodens resultat	8	12	22	27	53	58
Resultat per aktie, kronor	1,14	1,64	3,14	3,89	7,47	8,30
Kassaflöde från den löpande verksamheten	33	37	70	97	117	143
Avkastning på sysselsatt kapital % ²⁾	11,8	8,5	11,8	8,5	11,8	13,1

¹⁾ Rullande 12 månader, perioden juli 2023-juni 2024

²⁾ Beräknad på 12 månaders rullande värde

VD:s kommentarer till koncernens utveckling



Vi sammanfattar årets andra kvartal med en omsättning om 385 MSEK (403) vilket är något lägre jämfört med föregående år. Omsättningsminskningen förklaras främst av utfasning av olönsamma kundkontrakt inom pressgjutning som nu färdigställt, men även en skiftning i marknaden under senare delen av kvartalet och då främst hos våra kunder inom fordonsindustrin. Rörelseresultatet i kvartalet uppgick till 15 MSEK (20). Kvartalets resultat påverkades av engångskostnader i direkt anslutning till utfasning av olönsamma kundkontrakt inom pressgjutning om ca 3 MSEK.

För perioden januari-juni minskade omsättningen med 3,6% och uppgick till 787 MSEK (815). Rörelsemarginalen uppgick till 4,7% (5,5). Justerat för årets omställningskostnader inom pressgjutning om 10 MSEK noteras en något stärkt marginal jämfört med föregående år.

Inom affärsområdet Precision Components fortsätter våra enheter inom skärande bearbetning att bredda och utveckla sina kundbaser likväl som de framgångsrikt tar nya kontrakt i befintlig struktur. Den något vikande marknaden som noteras i slutet på kvartalet vägs således upp genom nyförsäljning medförandes att vi upprätthåller en effektiv produktion och successivt fortsätter att stärka våra marginaler inom området. Som en positiv följd av nya kontrakt har ett antal kapacitetshöjande investeringar installerats.

Den långsiktiga strategiska översynen inom pressgjutning som påbörjades under slutet av föregående år har genomförts enligt plan och är nu satt. Översynen har inneburit utvärdering av kunder och kundavtal och har medfört uppsägning och utfasning av dels kunder, dels specifika projekt. Vi bedömer efter projektets genomförande att pressgjutningsenheterna framgent har en lämplig nivå på kapacitet som både motsvarar efterfrågan och samtidigt möjliggör för en god hållbar lönsamhet. Projektet har under året belastat koncernens resultat med cirka 10 MSEK varav ca 3 MSEK i kvartal två.

Inom vårt nybildade affärsområde Engineering Solutions har integrationen av de tre bolagsförvärv som genomförts de senaste kvartalen slutförts. Affärsområdet har nu ett starkt kunderbjudande inom verktyg, prototyp och småserietillverkning samt försäljning av ingående verktygskomponenter och reservdelar för eftermarknad. Produktionssamordning och integrering av försäljnings-

avdelningar ger oss goda förutsättningar att stärka och växa vår marknad inom området, något vi redan ser effekt av, genom nya kundförfrågningar tagna utifrån det breda koncept vi nu erbjuder.

Under perioden har vi lanserat AGES ledarakademi där vi utbildar chefer och ledare i ledarskap, affärskunskap, målstyrning och cirkulär hållbarhet.

Framtida utveckling

Under senare delen av kvartalet noterar koncernen en förändring av marknadsklimatet och kunder inom främst fordonssegmentet har aviserat något lägre volymer. Inom Precision Components har enheterna i skärande bearbetning en god nyförsäljning vilken till stor del motverkar volymnedgången i dessa enheter. Enheterna inom pressgjutning har frigjort kapacitet till nyförsäljning inom strategiskt utvalda kundsegment. Ledtiderna för nyförsäljning är längre inom pressgjutning varför vi framgent kan behöva anpassa kostnadsmassan ytterligare inom det området.

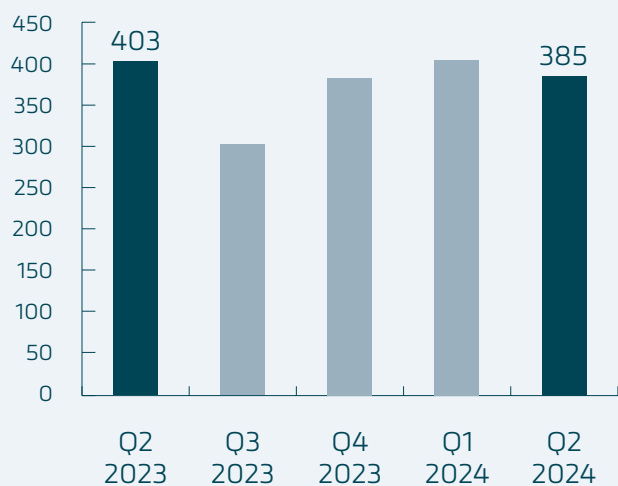
Inom affärsområde Engineering Solutions ser vi framgent tillväxtpotential varför vi har förstärkt försäljningsorganisationen för att nå ut och bearbeta marknaden med vårt nya kunderbjudande.

Vårt program för ledarskap har mottagits väl och är en viktig del i utvecklingen av att bygga långsiktig hållbarhet i alla processer. Vi kommer under hösten utveckla programmet ytterligare för att stärka våra medarbetare och organisation.

Anders Magnusson
VD och koncernchef

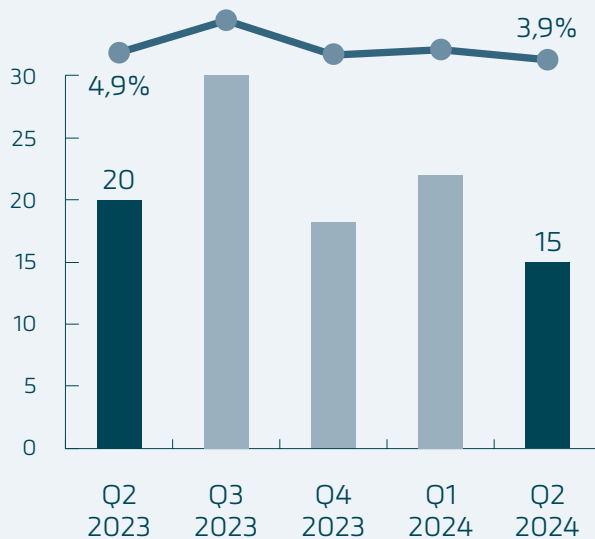
Siffror andra kvartalet 2024

Nettoomsättning, MSEK

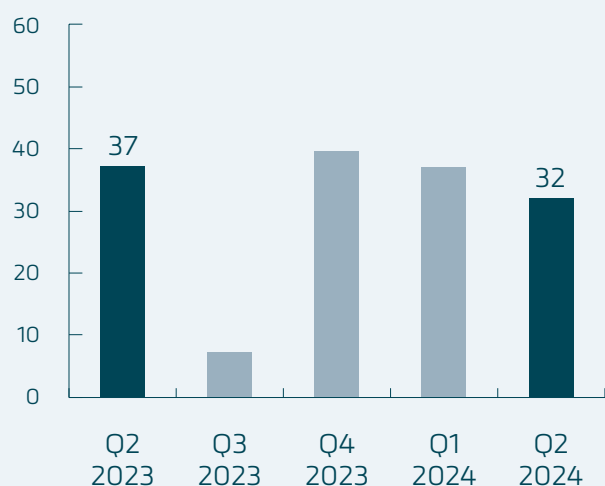


Rörelseresultat, MSEK

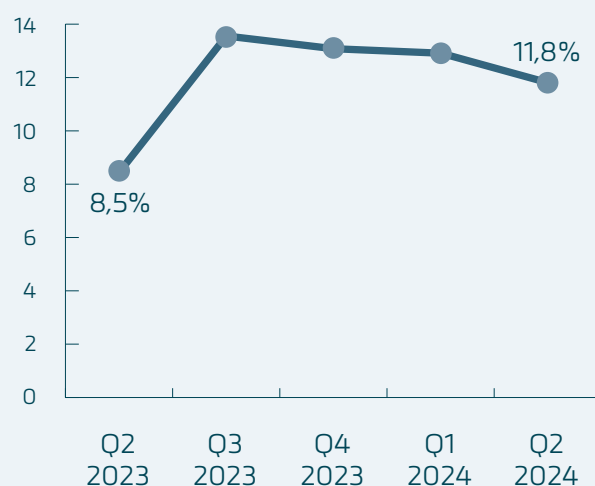
Rörelsemarginal, %



Kassaflöde från den löpande verksamheten, MSEK



Avkastning på sysselsatt kapital, %



Finansiell information och övriga upplysningar

Q2

OMSÄTTNING OCH RESULTAT

Delårsperioden

Nettoomsättningen för delårsperioden uppgick till 787 MSEK (816) vilket innebär en minskning med 3,6 % jämfört med motsvarande period föregående år. Minskningen i omsättning förklaras till en del av normaliserad efterfrågan samt effekt av utfasade olönsamma kundkontrakt inom pressgjutning.

Rörelseresultatet uppgick till 37 MSEK (45).

Rörelsemarginalen är något lägre än föregående år och uppgick till 4,7% (5,5). Engångskostnader i samband med strategisk översyn pressgjutning om cirka 10 MSEK samt ökade försäljnings- och administrationskostnader jämfört med föregående år reducerar rörelseresultatet. Ökade administrationskostnader avser engångskostnader inom bland annat strukturuppbyggnad för att möta kommande lagstadgad hållbarhetsredovisning och rapportering.

Andra kvartalet

Nettoomsättningen för andra kvartalet uppgick till 385 MSEK (403) vilket innebär en minskning med 4,5% jämfört med motsvarande period föregående år. Omsättningsminskningen förklaras till viss del av en något vikande efterfrågan i slutet av kvartalet inom främst fordonsindustrin samt en direkt effekt av utfasade olönsamma kundkontrakt inom pressgjutning.

Rörelseresultatet uppgick till 15 MSEK (20). I kvartalet har engångskostnader relaterade till utfasade olönsamma kundkontrakt påverkat resultatet negativt med ca 3 MSEK. Rörelsemarginalen uppgick i kvartalet till 3,9% (4,9).

AKTIEDATA OCH NYCKELTAL

Resultat per aktie uppgick till 3,14 SEK (3,89). Eget kapital per aktie var 67 SEK (61). Soliditeten var vid periodens slut 43 procent (42).

INVESTERINGAR

Koncernens nettoinvesteringar i anläggningstillgångar uppgick under perioden till 54 MSEK (43), varav 0 MSEK (0) avser

fastigheter och 28 MSEK (43) maskiner och inventarier samt 26 MSEK (0) företagsaffärer. Periodens maskininvesteringar var främst kapacitetshöjande inom skärande bearbetning.

KASSAFLÖDE OCH LIKVIDITET

Kassaflöde från den löpande verksamheten uppgick till 70 MSEK (97) och förklaras dels av det lägre rörelseresultatet och dels av en högre lagerbindning jämfört med samma period föregående år. Koncernens räntebärande skulder uppgick till 270 MSEK (232) och likvida medel till 21 MSEK (6).

Koncernens likvida medel inklusive beviljade men ej utnyttjade krediter uppgick på balansdagen till 106 MSEK (102).

HÄNDELSER UNDER PERIODEN

Den 31 januari 2024 förvärvades samtliga aktier i A-Tooling AB. Köpeskillingen uppgick till 34 MSEK och erlades dels kontant med 27 mkr och dels med 90 334 nyemitterade aktier till ett totalt värde av 7 MSEK.

A-Tooling är i en spännande tillväxtfas där AGES breda kundbas väntas bidra med en ökad tillväxt kommande år relaterad till såväl befintliga som nya marknader.

A-Tooling kommer att ingå i AGES nya affärsområde, Engineering Solutions. Affärsområdet kännetecknas av hög kompetens inom konstruktion och tillverkning av formverktyg, kontrollfixturer, prototyp- och småserietillverkning samt automatisering. Genom att utöka kunderbudandet med försäljning av ingående verktygskomponenter och reservdelar för eftermarknad, stärker AGES sin position på marknaden. Med förvärvet breddar AGES verksamheten i linje med affärsområdets strategiska inriktning.

Styrelsen i AGES har mot denna bakgrund beslutat om en riktad nyemission av 90 334 aktier av serie B till säljaren med stöd av det emissionsbemyndigande som antogs på AGES årsstämma den 4 maj 2023. Emissionskursen fastställdes till 77,49 kr baserat på en vägd snittkurs för AGES aktie under perioden 2024-01-22 till 2024-01-30. De nya aktierna registrerades och togs upp till handel på Nasdaq Stockholm First North Premier den 7 februari 2024.

Finansiell information och övriga upplysningar

HÄNDELSER EFTER PERIODENS SLUT

Under perioden 15 maj-30 juni 2024 har innehavare av teckningsoptioner av serie TO 1B haft rätt att teckna aktier med stöd av teckningsoptioner. En (1) teckningsoption av serie TO 1B gav innehavaren rätt att teckna 1,02 ny aktie i AGES Industri AB till en teckningskurs fastställd till 71,90 SEK. Totalt har 112 000 teckningsoptioner av serie TO 1B nyttjats, motsvarande teckning om 8 213 240 SEK. Nyttjandet medför en utspädning om cirka 1,6 procent.

Efter registrering på Bolagsverket kommer antalet aktier i Bolaget att ha ökat med 114 240 aktier och uppgå till totalt 7 233 548 aktier och aktiekapitalet kommer att ha ökat med 571 200 SEK och således uppgå till 36 167 740 SEK.

SEGMENT

AGES-koncernen innefattar två affärsområden, Precision Components och Engineering Solutions. Affärsområdet Engineering Solutions understiger 10 procent av koncernens omsättning tillika tillgångsmassa varför ingen separat segmentsredovisning upprättas.

TRANSAKTIONER MED NÄRSTÅENDE

Karaktären och omfattningen av transaktioner med närstående framgår av årsredovisningen 2023. Inga nya betydande transaktioner har skett under delårsperioden.

RISKER OCH OSÄKERHETSFAKTORER

Koncernens väsentliga risk- och osäkerhetsfaktorer inkluderar affärsmässiga risker förknippade med kunder och leverantörer samt andra omvärldsfaktorer som t ex prisrisker för insatsvaror och energi. Till detta kommer finansiella risker till följd av förändringar i valutakurser och räntenivåer. En redogörelse för koncernens väsentliga finansiella och affärsmässiga risker återfinns på sidan 64 i årsredovisningen för 2023. Inga ytterligare väsentliga risker bedöms ha tillkommit.

MODERBOLAGET

Moderbolaget AGES Industri AB:s verksamhet består i huvudsak av förvaltning och administrativa tjänster för samliga i koncernen ingående bolag. Av moderbolagets nettoomsättning utgör 100 procent (100) fakturering mot dotterbolag.

Styrelsen och verkställande direktören försäkrar att halvårsrapporten för perioden 1 januari–30 juni 2024 ger en rättvisande översikt av moderbolagets och koncernens verksamhet, ställning och resultat samt beskriver väsentliga risker och osäkerhetsfaktorer som moderbolaget och de företag som ingår i koncernen står inför.

Halmstad den 20 augusti 2024

Anders Berggren
Styrelseordförande

Lennart Persson
Styrelseledamot

Petra Öberg Gustafsson
Styrelseledamot

Fredrik Rapp
Styrelseledamot

Anna Benjamin
Styrelseledamot

Lars Jonsson
Styrelseledamot

Anders Magnusson
Verkställande direktör

Koncernens resultaträkning

(Sammandrag, MSEK)	2024 3 mån apr-jun	2023 3 mån apr-jun	2024 6 mån jan-jun	2023 6 mån jan-jun	2024 R12 jul-jun	2023 12 mån jan-dec
Nettoomsättning ¹⁾	385	403	787	816	1475	1503
Kostnad för sålda varor	-343	-360	-700	-730	-1324	-1354
Bruttoresultat	42	43	87	86	151	149
Försäljningskostnader	-16	-16	-31	-28	-58	-55
Administrationskostnader	-12	-8	-22	-16	-38	-31
Övriga rörelseintäkter	4	4	7	7	38	38
Övriga rörelsekostnader	-2	-2	-5	-4	-9	-9
Rörelseresultat	15	20	37	45	85	93
Finansiella poster	-5	-5	-9	-10	-18	-20
Resultat före skatt	10	15	28	35	66	73
Skatt	-2	-3	-6	-8	-13	-15
Periodens resultat	8	12	22	27	53	58
Periodens resultat hänförligt till						
Moderföretagets aktieägare	8	12	22	27	53	58
Resultat per aktie						
Resultat per aktie före utspädning, SEK	1,14	1,64	3,14	3,89	7,47	8,30
Resultat per aktie efter utspädning, SEK	1,11	1,59	3,06	3,77	7,33	8,07
Avskrivningar utgör	-17	-15	-33	-29	-63	-59

¹⁾ Nettoomsättning per geografisk marknad se vidare not 3.

Koncernens rapport över totalresultat

(Sammandrag, MSEK)	2024 3 mån apr-jun	2023 3 mån apr-jun	2024 6 mån jan-jun	2023 6 mån jan-jun	2024 R12 jul-jun	2023 12 mån jan-dec
Periodens resultat	8	12	22	27	53	58
<i>Poster som kan omföras till periodens resultat</i>						
Omräkningsdifferenser ¹⁾	0	0	1	0	0	-2
Övrigt totalresultat	0	0	1	0	0	-2
Totalresultat för perioden	8	12	23	27	53	56

¹⁾ Avser effekter av valutaförändringar vid omräkning av nettoinvesteringar i utländska dotterbolag till SEK

Koncernens rapport över finansiell ställning

(Sammandrag, MSEK)

	2024 30 jun	2023 30 jun	2023 31 dec
TILLGÅNGAR			
Goodwill	272	248	251
Materiella anläggningstillgångar	386	356	382
Nyttjanderättstillgångar	15	5	11
Finansiella anläggningstillgångar	0	0	0
Summa anläggningstillgångar	673	609	644
Varulager	230	211	221
Kortfristiga fordringar	179	192	165
Likvida medel	21	6	12
Summa omsättningstillgångar	430	409	398
SUMMA TILLGÅNGAR	1103	1018	1042
EGET KAPITAL OCH SKULDER			
Eget kapital	477	428	457
Långfristiga skulder	196	171	172
Kortfristiga skulder	430	419	412
SUMMA EGET KAPITAL OCH SKULDER	1103	1018	1042
Räntebärande skulder utgör	270	232	259
Uppskjuten skatteskuld utgör	46	40	45

Koncernens rapport över förändringar i eget kapital

(Sammandrag, MSEK)

	2024 30 jun	2023 30 jun	2023 31 dec
Vid årets början	457	401	401
Periodens totalresultat	23	27	56
Nyemission	7	-	-
Återköp teckningsoptioner	-	0	0
Utdelning	-11	-	-
Vid periodens slut	477	428	457

Koncernens rapport över kassaflöden

(Sammandrag, MSEK)

	2024 6 mån jan-jun	2023 6 mån jan-jun	2023 12 mån jan-dec
Rörelseresultat	37	45	93
Betald/erhållen ränta och inkomstskatt samt justeringar för poster som inte ingår i kassaflödet	8	10	25
Förändring av rörelsekapital	25	42	25
Kassaflöde från den löpande verksamheten	70	97	143
Investeringar	-28	-43	-69
Förvärv av dotterföretag ¹⁾	-26	-	-24
Kassaflöde efter investeringar	16	54	50
Finansiering	4	-60	-49
Utdelning	-11	-	-
Periodens kassaflöde	9	-6	1
Likvida medel vid årets början	12	12	12
Kursdifferenser i likvida medel	0	0	-1
Likvida medel vid periodens slut	21	6	12

Resultaträkning, moderbolaget

(Sammandrag, MSEK)

	2024 6 mån jan-jun	2023 6 mån jan-jun	2023 12 mån jan-dec
Nettoomsättning	6	5	10
Försäljnings- och administrationskostnader	-17	-11	-22
Rörelseresultat	-11	-6	-12
Resultat från andelar i koncernföretag	-	20	20
Övriga finansiella poster	-3	-1	-3
Resultat efter finansiella poster	-14	13	5
Bokslutsdispositioner	-	-	37
Skatt	-	-	-4
Periodens resultat	-14	13	37

Rapport över totalresultat, moderbolaget

(Sammandrag, MSEK)

	2024 6 mån jan-jun	2023 6 mån jan-jun	2023 12 mån jan-dec
Periodens resultat	-14	13	37
<i>Poster som kan omföras till periodens resultat</i>			
Övrigt totalresultat	-	-	-
Övrigt totalresultat	-	-	-
Totalresultat för perioden	-14	13	37

¹⁾ För ytterligare information se not 4

Balansräkning, moderbolaget

(Sammandrag, MSEK)

	2024 30 jun	2023 30 jun	2023 31 dec
Tillgångar			
Anläggningstillgångar	466	397	429
Omsättningstillgångar	75	129	171
Eget kapital och skulder			
Eget kapital	315	309	333
Obeskattade reserver	51	54	51
Långfristiga skulder	26	8	-
Kortfristiga skulder	149	155	216
Balansomslutning	541	526	600

Rapport över förändringar i eget kapital, moderbolaget

(Sammandrag, MSEK)

	2024 30 jun	2023 30 jun	2023 31 dec
Vid årets början	333	296	296
Periodens totalresultat	-14	13	37
Nyemission	7	-	-
Återköp teckningsoptioner	-	0	0
Utdelning	-11	-	-
Vid periodens slut	315	309	333

Kassaflödesanalys, moderbolaget

(Sammandrag, MSEK)

	2024 6 mån jan-jun	2023 6 mån jan-jun	20223 12 mån jan-dec
Rörelseresultat	-11	-6	-12
Betald/erhållen ränta och inkomstskatt samt justeringar för poster som inte ingår i kassaflödet	-9	14	12
Förändring av rörelsekapital	48	69	86
Kassaflöde från den löpande verksamheten	28	77	86
Investeringar	-1	-	-
Förvärv av dotterföretag ¹⁾	-27	-	-32
Kassaflöde efter investeringar	1	77	54
Finansiering	11	-77	-54
Utdelning	-11	-	-
Periodens kassaflöde	0	0	0
Likvida medel vid årets början	0	0	0
Kursdifferenser i likvida medel	-	-	-
Likvida medel vid periodens slut	0	0	0

¹⁾ För ytterligare information se not 4

Noter

Not 1 Redovisningsprinciper

AGES tillämpar International Financial Reporting Standards (IFRS), såsom de antagit av EU, årsredovisningslagen samt rekommendationer och uttalanden från Rådet för finansiell rapportering. Denna delårsrapport är upprättad i enlighet med IAS 34. Koncernen använder sig av samma redovisningsprinciper som senaste årsredovisningen 2023 med undantag av nya eller omarbetade standarder, tolkningar och förbättringar som ska tillämpas från och med 1 januari 2024.

AGES har gjort bedömningen att nya eller ändrade standarder och tolkningsuttalanden 2024 inte kommer att ha

någon väsentlig effekt på koncernens finansiella rapporter.

Moderbolaget tillämpar samma redovisningsprinciper som koncernen utom i de fall som anges nedan. Moderbolagets redovisning är upprättad i enlighet med rekommendation RFR 2 Redovisning för juridiska personer från Rådet för finansiell rapportering. De avvikelser som förekommer mellan moderbolagets och koncernens principer föranses av begränsningar i möjligheterna att tillämpa IFRS i moderbolaget till följd av årsredovisningslagen samt, i vissa fall, av skatteskal. Redovisningsprinciperna är oförändrade jämfört med senaste årsredovisningen 2023.

Not 2

Kvartalsöversikt koncernen

(MSEK)	2024 Q2	2024 Q1	2023 Q4	2023 Q3	2023 Q2	2023 Q1	2022 Q4	2022 Q3
Nettoomsättning, MSEK	385	402	384	303	403	413	347	300
Bruttoresultat, MSEK	42	46	35	28	43	43	32	14
Rörelseresultat, MSEK	15	22	18	30	20	25	17	-4
Resultat före skatt, MSEK	10	18	13	25	15	20	12	-7
Periodens resultat, MSEK	8	14	11	20	12	16	13	-6
Periodens totalresultat, MSEK	8	15	10	20	12	16	12	-5
Rörelsemarginal, %	3,9	5,5	4,6	9,9	4,9	6,1	4,9	-1,3
Resultat per aktie, SEK	1,14	2,01	1,56	2,84	1,64	2,25	1,85	-0,85
Resultat per aktie efter utspädning, SEK	1,11	1,96	1,52	2,76	1,59	2,25	1,79	-0,82

För definitioner, se sidan 14.

Not 3

Nettoomsättning per geografisk marknad

	2024 6 mån jan-jun	%	2023 6 mån jan-jun	%	2023 12 mån jan-dec	%
Sverige	543	69%	568	70%	1046	70%
Polen	23	3%	33	4%	55	4%
Belgien	31	4%	30	4%	54	3%
Nederländerna	40	5%	30	4%	67	5%
Tyskland	22	3%	35	4%	63	4%
Nordamerika	29	4%	28	3%	55	3%
Norge	47	6%	39	5%	72	5%
Frankrike	14	2%	7	1%	25	1%
Övriga	38	5%	46	5%	66	5%
Koncernen totalt	787	100%	816	100%	1503	100%

Not 4

Förvärv av dotterföretag

Den 31 januari förvärvades samtliga aktier i A-Tooling AB. Det totala värdet av förvärvade tillgångar och skulder, köpeskillingar och påverkan på koncernens likvida medel var enligt preliminär förvärvskalkyl till följande:

Köpeskillingen består av följande komponenter (MSEK)

Kontant betalning	26
Emitterade aktier	7
Förvärvade nettotillgångar	-12
Goodwill	21

Förvärv A-Tooling AB**Verkligt värde i koncernen**

Likvida medel i förvärvad verksamhet	0
Kundfordringar och andra fordringar	10
Varulager	6
Materiella anläggningstillgångar	5
Leverantörsskulder och andra skulder	-7
Räntebärande skulder	-
Uppskjutna skatteskulder	-2
Summa identifierbara Nettotillgångar	12

Transaktionskostnader avseende förvärvade enheter uppgår till 274 TSEK och har redovisats som administrationskostnader i årets resultat.

A-Tooling AB ingår i koncernresultatet from den 1 januari 2024.

Den förvärvade enheten har bidragit med ca 19,5 MSEK i extern nettoomsättning och ett resultat efter skatt om ca 4 MSEK med hänsyn tagen till avskrivningar, övervärden och finansiella kostnader hänförliga till förvärvet.

Förvärvet av A-Tooling AB medför ett övervärde motsvarande 21 MSEK vilket är hänförligt till goodwill. Synergieffekter förväntas uppnås främst mellan de fyra bolagen inom affärsområdet Engineering Solutions men också inom övriga bolag inom AGES koncernen där man ser potentiella mervärden för befintliga kundstrukturer.

Köpeskilling – kassaflöde

Kassaflöde för att förvärva dotterföretag, efter avdrag för förvärvade likvida medel

Kontant köpeskillning	26
Likvida medel	0
Nettoutflöde av likvida medel - investeringsverksamheten	26

23 MSEK har reglerats kontant i samband vid tillträdet av aktierna, resterande 3 MSEK har erlagts 9 april 2024.

Not 5

Aktiedata

	2024 3 mån apr-jun	2023 3 mån apr-jun	2024 6 mån jan-jun	2023 6 mån jan-jun	2024 R12 jul-jun	2023 12 mån jan-dec
Genomsnittligt antal utestående aktier, tusental ²⁾	7074	7029	7074	7029	7052	7029
Genomsnittligt antal utestående aktier ¹⁾ , efter utspädning, tusental	7254	7251	7254	7251	7240	7230
Resultat per aktie, SEK	1,14	1,64	3,14	3,89	7,97	8,30
Resultat per aktie, efter utspädning SEK	1,11	1,59	3,06	3,77	7,83	8,07
Kassaflöde från den löpande verksamheten per aktie, SEK	4,65	5,25	9,63	13,95	17,22	20,39
Totalt antal aktier på balansdagen, tusental	7119	7029	7119	7029	7119	7029
Eget kapital per aktie på balansdagen, SEK	67,42	60,89	67,42	60,89	63,89	65,08
Börskurs på balansdagen, SEK	92,00	97,50	92,00	97,50	82,00	73,00

Antalet utestående aktier 30 juni 2024 uppgår till 7.119.308. Moderbolaget är noterat på Nasdaq Stockholm First North Premier Growth Market.

¹⁾ 2021 beslutade årsstämman om ett köptionsprogram för ledande befattningshavare. 180 000 (230 000) optioner har tecknats av ledande befattningshavare. Lösen av köptionerna kan ske under perioden 15 maj till 30 juni 2024. 112 000 optioner har lösts in efter balansdagen. Varje option gav innehavaren rätt att teckna 1,02 aktier. Antalet aktier uppgår till 7.233.548.

²⁾ Nyemission av 90 334 aktier i samband med förvärvet av A-Tooling AB.

För definitioner, se sidan 14.

Not 6

Nyckeltal

(MSEK)	2024 3 mån apr-jun	2023 3 mån apr-jun	2024 6 mån jan-jun	2023 6 mån jan-jun	2024 R12 jul-jun	2023 12 mån jan-dec
Rörelsemarginal, %	3,9	4,9	4,7	5,5	5,7	6,2
Vinstmarginal, %	2,6	3,7	3,5	4,3	4,5	4,9
Avkastning på eget kapital p a, % ¹⁾			11,4	8,9	11,4	13,6
Avkastning på sysselsatt kapital p a, % ¹⁾			11,8	8,5	11,8	13,1
Avkastning på totalt kapital p a, % ¹⁾			8,3	5,9	8,3	9,2
Räntetäckningsgrad, ggr			4,0	4,4	4,4	4,6
Eget kapital, MSEK			477	428	465	457
Soliditet, %			43	42	44	44
Andel riskbärande kapital, %			47	46	48	48
Nettoinvesteringar, MSEK	22	22	54	43	54	69
Medelantal anställda	536	507	536	507	559	530

¹⁾ Beräknad på 12 månaders rullande värde.

För definitioner, se sidan 14.

Nyckeltal

Intagna nyckeltal i denna rapport följer främst av upplysningskrav enligt IFRS och årsredovisningslagen. Övriga mått, s k alternativa nyckeltal, beskriver bland annat resultatutveckling, finansiell styrka och hur bolaget förräntat sitt kapital.

Presenterade nyckeltal beaktar verksamhetens art och bedöms ge relevant information till aktieägare och övriga intressenter samtidigt som jämförbarhet med andra företag uppnås. Marginalmått presenteras också internt.

Avkastning på eget kapital

Årets resultat i förhållande till genomsnittligt eget kapital.

Avkastning på sysselsatt kapital

Resultat efter finansiella poster med tillägg för finansiella kostnader i förhållande till genomsnittligt sysselsatt kapital.

Avkastning på totalt kapital

Resultat efter finansiella poster med tillägg för finansiella kostnader i förhållande till genomsnittligt totalt kapital.

Andel riskbärande kapital

Summan av eget kapital och latent skatteskulder (inklusive minoritet) dividerat med balansomslutningen.

Räntetäckningsgrad

Resultat efter finansiella poster med tillägg för finansiella kostnader i förhållande till finansiella kostnader.

Resultat per aktie

Årets resultat i förhållande till genomsnittligt antal aktier.

Resultat per aktie efter utspädning

Årets resultat med tillägg för kostnader för hänförliga konvertibellån i förhållande till genomsnittligt antal utestående aktier med tillägg för genomsnittligt antal aktier som tillkommer vid konvertering av utestående konvertibler.

Soliditet

Eget kapital i förhållande till totalt kapital.

Sysselsatt kapital

Balansomslutning med avdrag för icke räntebärande skulder.

Totalt kapital

Summa eget kapital och skulder (balansomslutning).

Vinstmarginal

Resultat efter finansiella poster i förhållande till nettoomsättning.

Rörelsemarginal

Rörelseresultat i förhållande till nettoomsättning.

Kassaflöde från den löpande verksamheten per aktie

Kassaflöde från den löpande verksamheten i förhållande till antalet utestående aktier.

Eget kapital per aktie

Eget kapital dividerat med antal aktier på balansdagen.

AGES – Vår mission

// AGES Industri ska kontinuerligt utvecklas för att vara en ledande och lönsam industriell partner inom hållbar och innovativ tillverkning för kommande generationer”

AGES Industris affärsidé är att stödja, utveckla och investera i ledande företag med djup teknikkunskap. Fokus på kundspecifika komponenter och hållbara produktionsprocesser samt värdeskapande tjänster.

AGES Precision Components

Affärsområdet består av sju tillverkningsenheter i Sverige och en i Kina. Den egna produktionen är koncentrerad på tillverkning av komponenter i större serier med mycket högt ställda kvalitetskrav. Därtill erbjuder vi internationell tradingverksamhet, ett brett spektrum av kvalitetsprodukter från ett stort och expansivt underleverantörsnät.

Våra primära kundgrupper finns inom kontraktstillverkning i Europa. Vi är en ledande aktör med tydlig fokusering på kundnytta, utvecklingsmöjligheter och konkurrenskraftiga lösningar. Kontinuerliga investeringar i framför allt automatiserad produktionsutrustning säkerställer att våra tillverkningsenheter är moderna, flexibla och effektiva.

AGES Engineering Solutions

Engineering Solutions. Affärsområdet består av fyra enheter och kännetecknas av hög kompetens inom konstruktion och tillverkning av formverktyg, kontrollfixturer, prototyp- och småserietillverkning samt automatisering.

Läs mer om oss på www.ages.se

Moderbolaget, AGES Industri AB (publ) med organisationsnummer 556234-6204, är ett publikt aktiebolag med säte i Halmstad kommun, Sverige.

Denna rapport har ej varit föremål för granskning av bolagets revisor.

Kontakt: Anders Magnusson, verkställande direktör, telefon +46 (0) 70 542 01 50.

Denna information är sådan information som AGES Industri AB (publ) är skyldig att offentliggöra enligt EU:s marknadsmissbruksförordning. Informationen lämnades, genom ovanstående kontaktpersons försorg, för offentliggörande den 20 augusti 2024 CEST 13.00.

FRAMTIDA RAPPORTDATUM

2024-10-24 Delårsrapport januari-september 2024
2025-02-05 Bokslutskommuniké januari-december
2025-05-06 Delårsrapport januari-mars 2025
2025-05-06 Årsstämma 2025



AGES Casting Unnaryd AB

Hyltevägen 1
314 51 Unnaryd
Telefon +46 (0)371 622 00

AGES Värnamo AB

Box 308
331 23 Värnamo
Besöksadress: Silkesvägen 11
Telefon +46 (0)370 69 23 30

AGES Falkenberg AB

Kabelvägen 10
311 50 Falkenberg
Telefon +46 (0)346 71 50 00

AGES Kulltorp AB

Gnosjövägen 10
335 96 Kulltorp
Telefon +46 (0)370 836 60

UB Verktyg AB

Mjölånarevägen 6
331 73 Bor
Telefon +46 (0)370 65 88 80

AGES Hörle AB

Box 436
SE-331 24 Värnamo
Besöksadress: Hörle 3
Telefon +46 (0)370 33 37 00

AGES Shared Services AB

Hörle 3
331 92 Värnamo
Telefon +46 (0)370 65 07 00

AGES Kina

Hörle Automatic (Ningbo)
Co.Ltd
No.108 JinChuan Road
Nordic Industrial Park
Zhenhai, Ningbo 315221
P.R. China

APM August Pettersson AB

Vitarörsvägen 5
331 53 Värnamo
Telefon +46 370 69 26 30

Östlings Verktygs AB

Marieströmsvägen 47
335 32 Gnosjö
Telefon +46 370 33 31 60

A-Tooling AB

Bredastensvägen 18
331 44 Värnamo
+46 370 37 41 90

Huvudkontoret

AGES Industri AB (publ),
Box 815, 301 18 Halmstad

Besöksadress: Kristian IV:s väg 3
vån 13, 302 50 Halmstad

agesindustri@ages.se
www.ages.se
Org.nr. 556234-6204